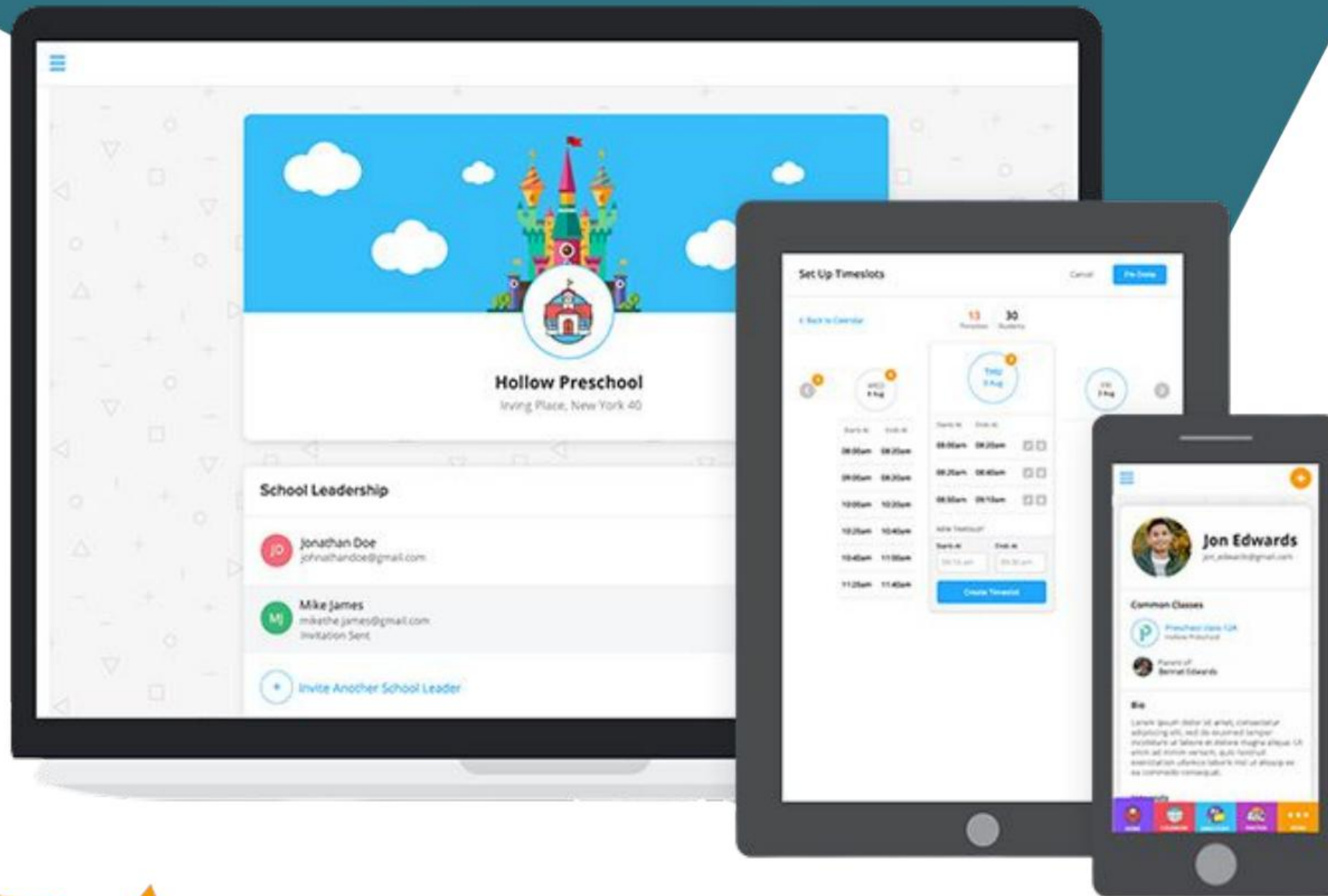




카버공립학교

가족을 위한 '사용 방법'



2024년 8월

SchoolStatus 연결

가족을 위한 "How To's"



로그인



교실 전망



공지사항 | 알림



직원에게 연락하기



개인 취향



학생 액세스

학부모는 이메일 주소를 사용하여 로그인

1. Connect.SchoolStatus.com 또는 Aspen에 나열된 이메일 주소를 사용하여 앱에서 "로그인"하세요.
2. 이전에 SchoolStatus에 로그인한 적이 없는 경우
참고: SchoolStatus는 ClassTag의 새 이름이며 로그인은 동일하게 유지됩니다.
3. “비밀번호를 잊으셨나요?”를 선택하면 비밀번호를 변경할 수 있는 이메일을 받게 됩니다.

SchoolStatus Connect

ClassTag is now SchoolStatus Connect!
Still the same great ClassTag experience, it's just now officially part of the SchoolStatus family!

Sign in with the same login and method you've always used, or reach out to our [Support Team](#) any time with questions.

Welcome to Connect

Sign in using the same method you used for ClassTag. [Learn more](#)

Sign in with

Google Facebook Microsoft ClassLink Clever

or

Your Email or Mobile Phone
yourname@youremail.com

Continue

Already invited? Check for an existing invitation.
[Login to a different product](#)

Welcome to Connect

Your Email or Mobile Phone
youremail@youremail.com

Password

☒ Remember me [Forgot password?](#)

Sign In Back

SchoolStatus

✓ We have sent you an email or SMS if your credential was found and is valid.

Forgot Password?

Tell us the email or mobile phone number you used to log in, and we will send you password reset instructions.

Email or Mobile Phone
yourname@youremail.com

Reset Password Back

모든 수업이 이미 나열되어 있습니다.

1. SchoolStatus에 들어가면 모든 학생의 수업이 회색 드롭다운 메뉴 아래에 나열됩니다.

⇒ 참고: 초등학생의 "특별" 수업은 담임 교사 이름으로 나열되고 식별됩니다. 즉, MUSIC 3 - MU301 - BRO for Music Special with Ms. Krampf for Ms.

브라운 수업

2. 이 메뉴에서 정보를 보거나 해당 교사에게 연락하려는 교실을 선택할 수 있습니다.

The screenshot shows the SchoolStatus web application interface. At the top, there is a dark navigation bar with a chat icon, a 'Help' dropdown, and a user profile icon labeled 'G'. Below this, a yellow arrow points to a dropdown menu currently set to 'Athletics - Fall'. The dropdown menu is open, displaying a list of classrooms under the heading 'Classrooms 27'. The list includes: 'A Block 9th Grade Lit', 'Academic Workshop Pho...', 'Advisory Group 7 - ADVSR...', 'Advisory Group 9 - ADVSR...', 'Algebra I CP - 402 - 002', 'Ancient Civilization - 2717...', 'Athletics - Fall' (highlighted with a green bar), and 'Athletics - Spring'. The main content area on the left shows the 'Athletics - Fall' section for Carver Middle High School, with a 'Quick links' section containing a 'Booster Venmo' link. Below this is a red banner for 'Carver - Public - Schools in Carver Public Schools Thursday'. The bottom section features an 'Online Presentation: Dangers of Vaping' announcement, stating that a virtual presentation will be held on Tuesday, September 10 at 12:00pm Eastern Time.

공지사항 수신 및 보기

SchoolStatus 정보는 교직원이 작성한 "공지사항"을 통해 제공됩니다.

이러한 공지사항은 교실 수준, 학교 수준 또는 학군 수준에서 전송될 수 있습니다.

⇒ 교실 공지사항은 다음과 같습니다.

특정 교실에만 공지사항이 전송됩니다. 교실 보기에서 이러한 공지사항에는 흰색/빈 헤더가 있습니다.

⇒ 학교 및 지역 공지사항은 다음과 같습니다.

특정 학교 또는 전체 학군에 공지사항이 발송됩니다. 이러한 공지사항은 적갈색 헤더로 구분됩니다.

모든 공지 사항은 이름을 기준으로 누가 누구에게 전달되었는지, 어떤 대상을 대상으로 하는지 명시됩니다.



Kelsey Kincade in Athletics - Fall
Aug 12



Mandatory Fall IMPACT Testing

Fall Athletes, parents and Guardians,

Be on the lookout for an email from Phil Madore regarding impact testing sign ups and information. We will hold testing times on Wednesday, Thursday and Friday of this coming week for those needing to take it. There is a link in the email and listed below for parent/guardian to sign their child or children up for testing slots.

https://docs.google.com/forms/d/e/1FAIpQLScGiDJlyZFhFDWAC3eFI8ratHn6iSvli_m17qo9UvJVCQx6Xg/viewform

Show less



Kelsey Kincade in Carver Middle High School
Aug 9



Carver Crusaders Gear Store Now Open!

Shop now for some new Carver Crusaders gear. Store open until 8/21.

<https://bsnteamssports.com/shop/fVEK2wSo8P>



Carver - Public - Schools in Carver Public Schools
Jul 24



2024 Fall Sports Information

공지사항 수신 및 보기

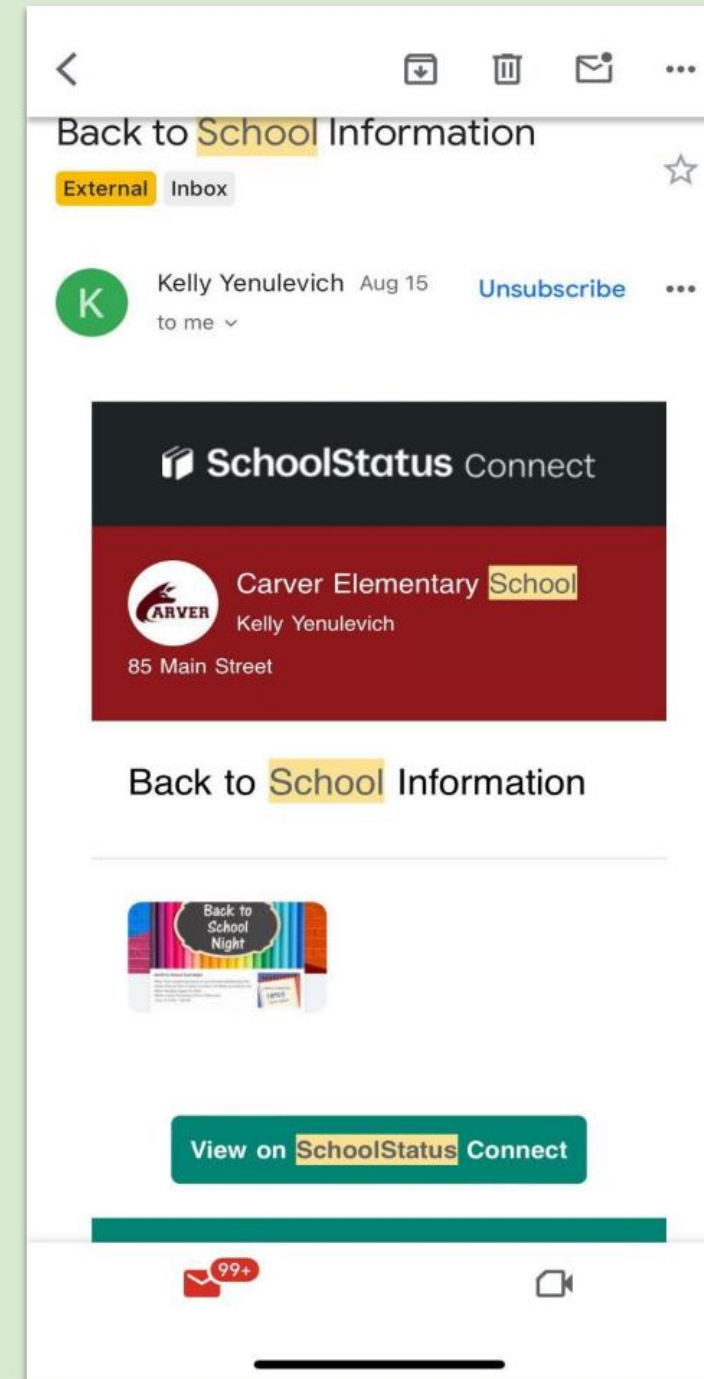
귀하의 연락처 기본 설정에 따라 SchoolStatus Connect를 통한 이러한 "공지"는 귀하의 이메일 및/또는 문자 메시지 와 앱을 통해 전달됩니다.

CONNECT.SCHOOLSTATUS.COM
에 로그인하여 메시지를 항상 볼 수도 있습니다.

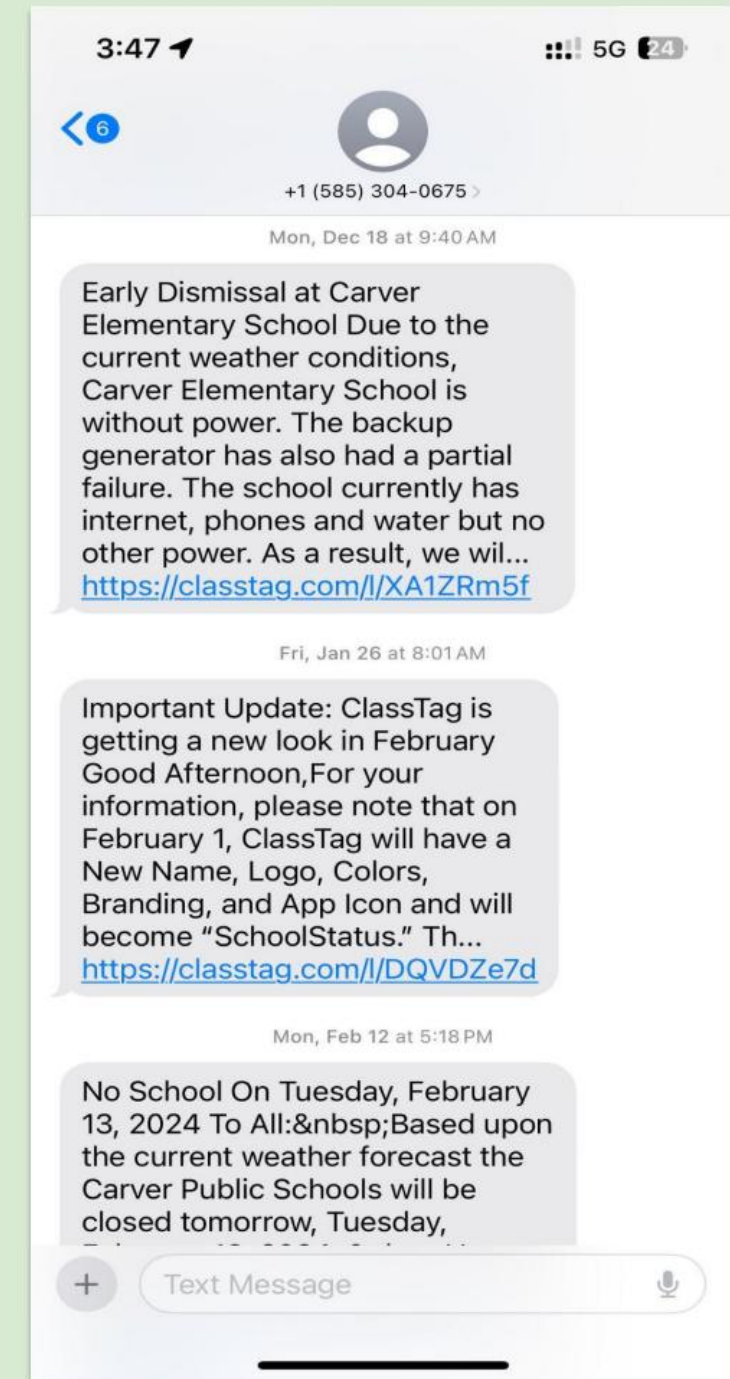
학생들은 또한 다음을 통해 이러한 "공지사항"을 받게 됩니다.
학교 이메일 계정 과 앱 의 SchoolStatus Connect

⇒ 2024-25학년도의 새로운 사항: 학생들은 이제 부모/보호자 보기처럼 앱에서 뉴스피드/공지사항 보기를 볼 수 있습니다.

이메일 보기



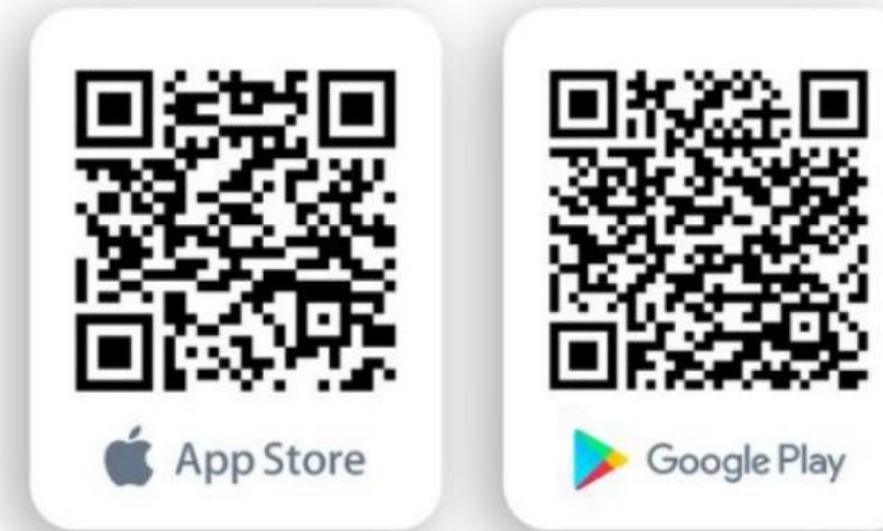
문자/SMS 보기



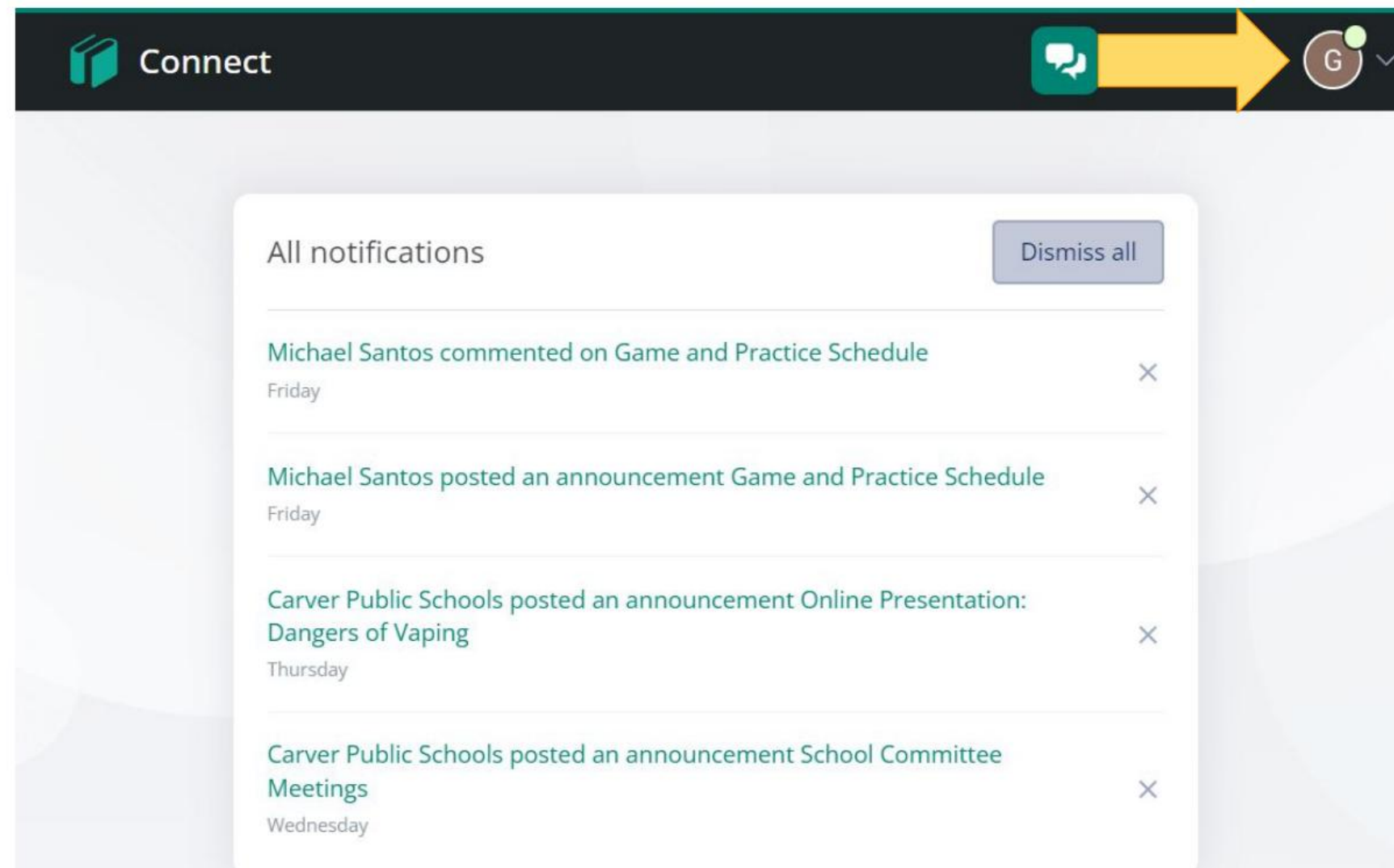
학교 현황 앱 및 알림

SchoolStatus Connect 앱은 모바일 장치나 태블릿에 다운로드하여 이동 중에도 액세스할 수 있습니다!

- schoolstatus connect 웹사이트와 동일한 방식으로 앱을 탐색합니다.



웹 버전과 마찬가지로 새 메시지나 공지 사항에 대한 알림은 오른쪽 상단에 있는 이름 아이콘 옆에 녹색 점으로 표시됩니다.



앱 보기



공지사항 수신 및 보기

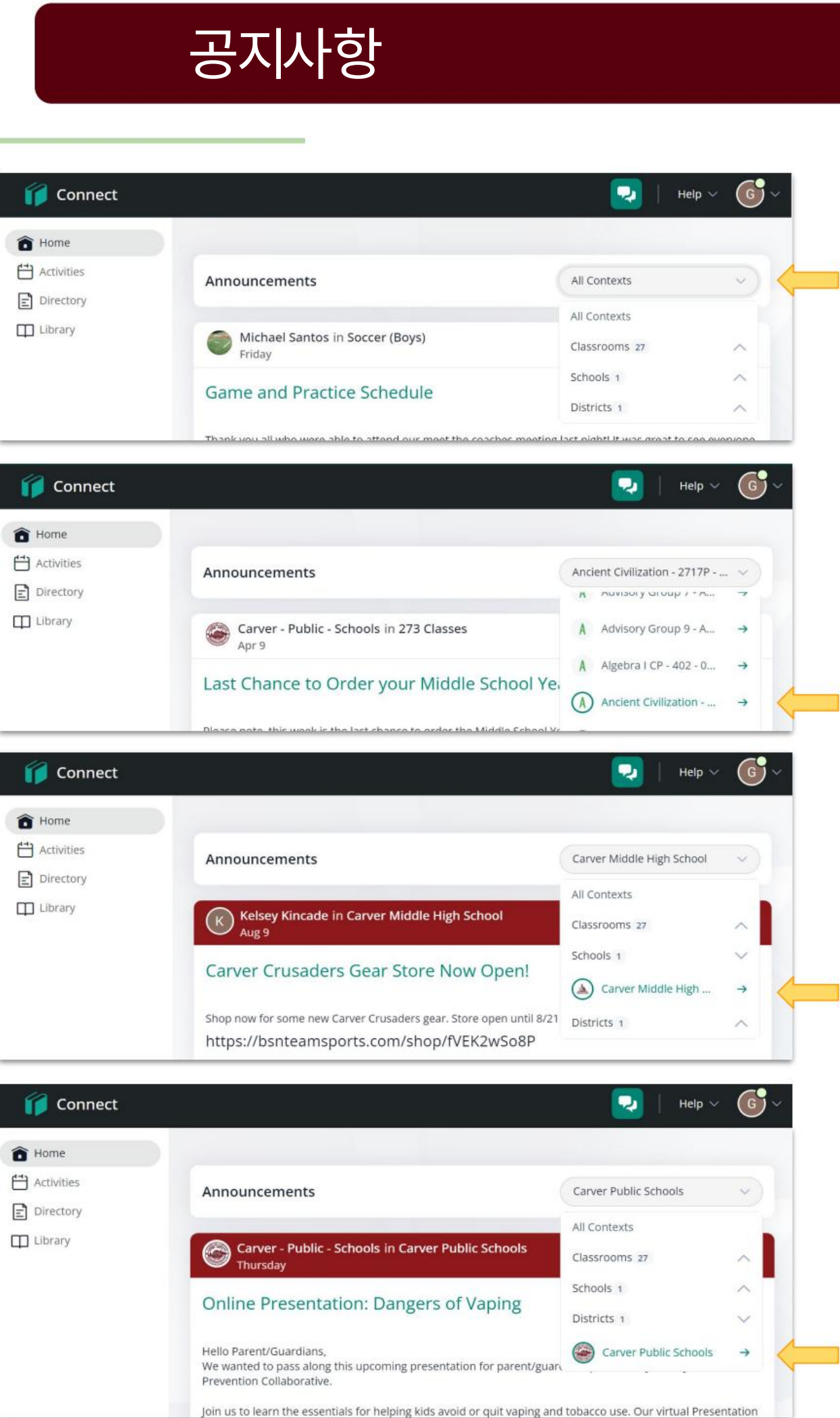
통합

발표

조회수

- 왼쪽 메뉴에서 '홈' 버튼 선택 또는 어디서나 SchoolStatus Connect 아이콘을 클릭하면 기본 "공지사항" 랜딩 페이지로 이동합니다.
- 이 공지사항 랜딩 페이지에서는 특정 공지사항을 보거나 학생/수업 중 하나 또는 전체에 대해 전송된 모든 공지사항의 "통합 공지사항 보기"를 볼 수 있습니다.
- 회색 드롭다운 메뉴를 사용하면 학급 또는 학교 이름을 클릭하여 학급, 학교 또는 학군에서 보내는 메시지를 필터링할 수 있습니다.
- '모든 상황'을 선택하면 학급, 학교, 지역에 관계없이 학생과 관련하여 귀하에게 전송된 모든 공지사항을 볼 수 있습니다.

참고: 이 보기에서 회색 드롭다운 메뉴를 사용하면 지정된 수업이나 학교 옆에 있는 화살표를 클릭하여 수업 페이지로 이동할 수 있습니다.



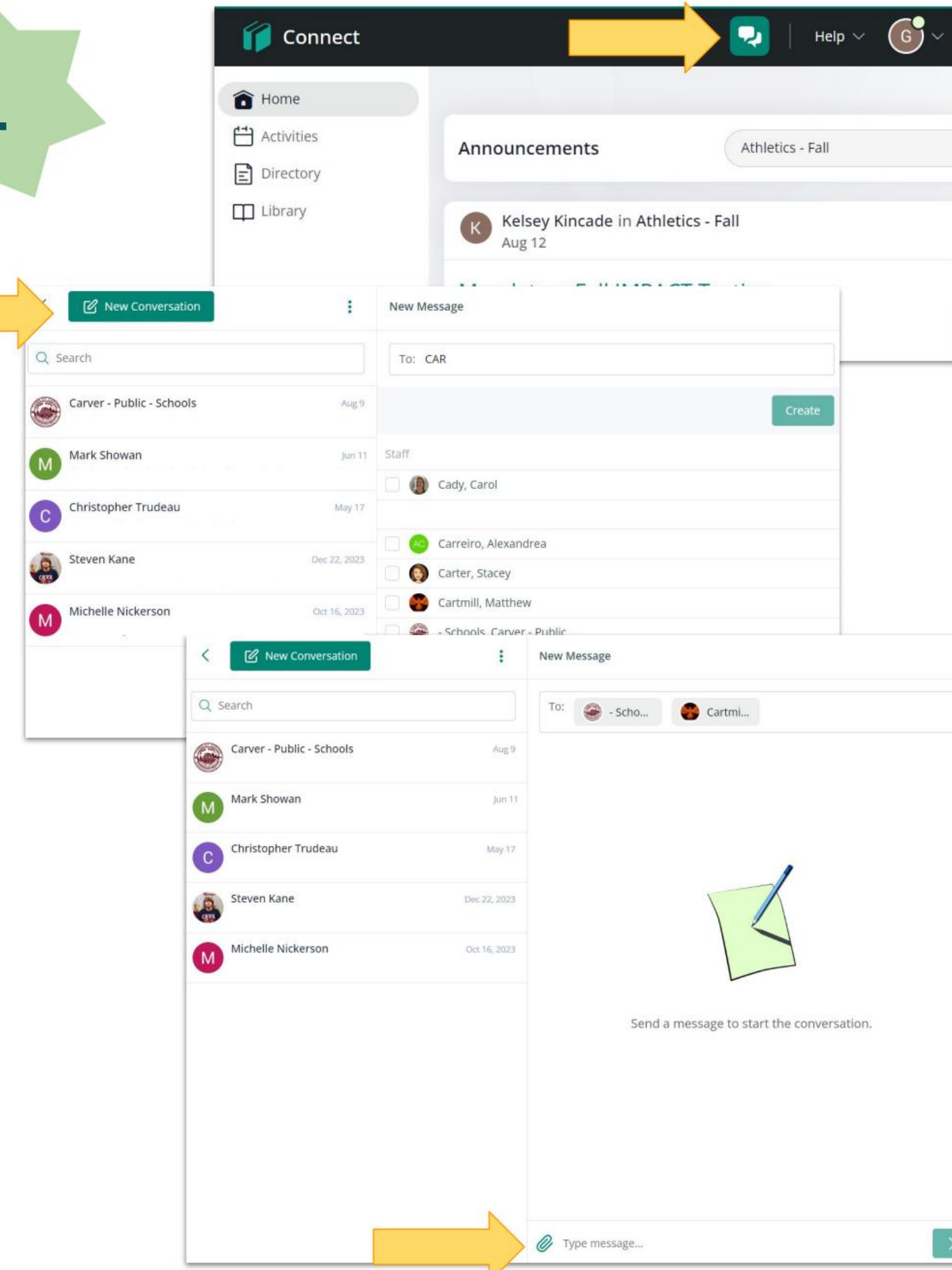
직원에게 메시지를 보내는 세 가지 방법



어디서나 직접 메시지 보내기

- 각 페이지 상단 메신저 아이콘을 통해 직원과 직접 연락하실 수 있습니다.
- 이렇게 하면 "새 메시지"가 열리고 해당 직원에게 직접 메시지를 보낼 수 있습니다.
- 검색창에 직원 이름을 검색한 후, 메시지를 보내고 싶은 직원을 클릭하세요.
- “만들기”를 클릭하면 새 메시지 창이 생성되고 창 하단에 텍스트를 입력할 수 있습니다. 그러면 선택된 직원에게 채팅 기능과 유사한 메시지가 전송됩니다.
- 귀하가 보내거나 귀하에게 보낸 메시지는 왼쪽에 나열됩니다.

참고: 이러한 메시지는 자동 번역되므로 개인 기본 설정에 설정된 모국어로 보내고 받을 수 있으며 수신자의 모국어로 자동 번역됩니다.

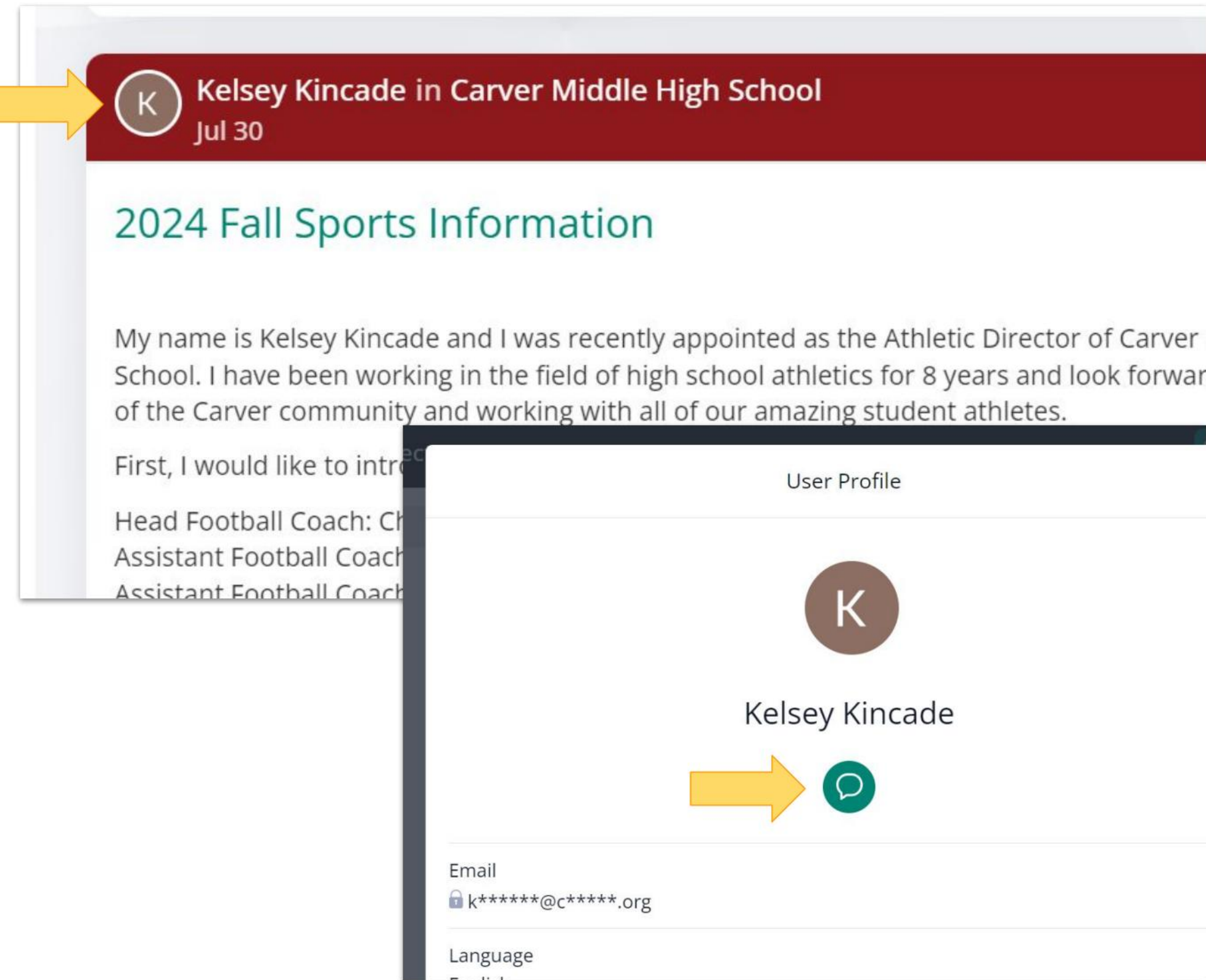


직원에게 메시지를 보내는 세 가지 방법

교실을 통해

교직원은 공지 사항 옆에 있는 이름을 클릭하여 교실 페이지를 통해 연락할 수 있습니다.

- 공지사항 헤더에 있는 직원 이름을 클릭하세요.
- 아래에 있는 파란색 메시지 풍선을 선택하세요.
메시지를 보내려면 팝업 창에 이름을 입력하세요.
- 이렇게 하면 "새 메시지"가 열리고 해당 직원에게 직접 메시지를 보낼 수 있습니다.



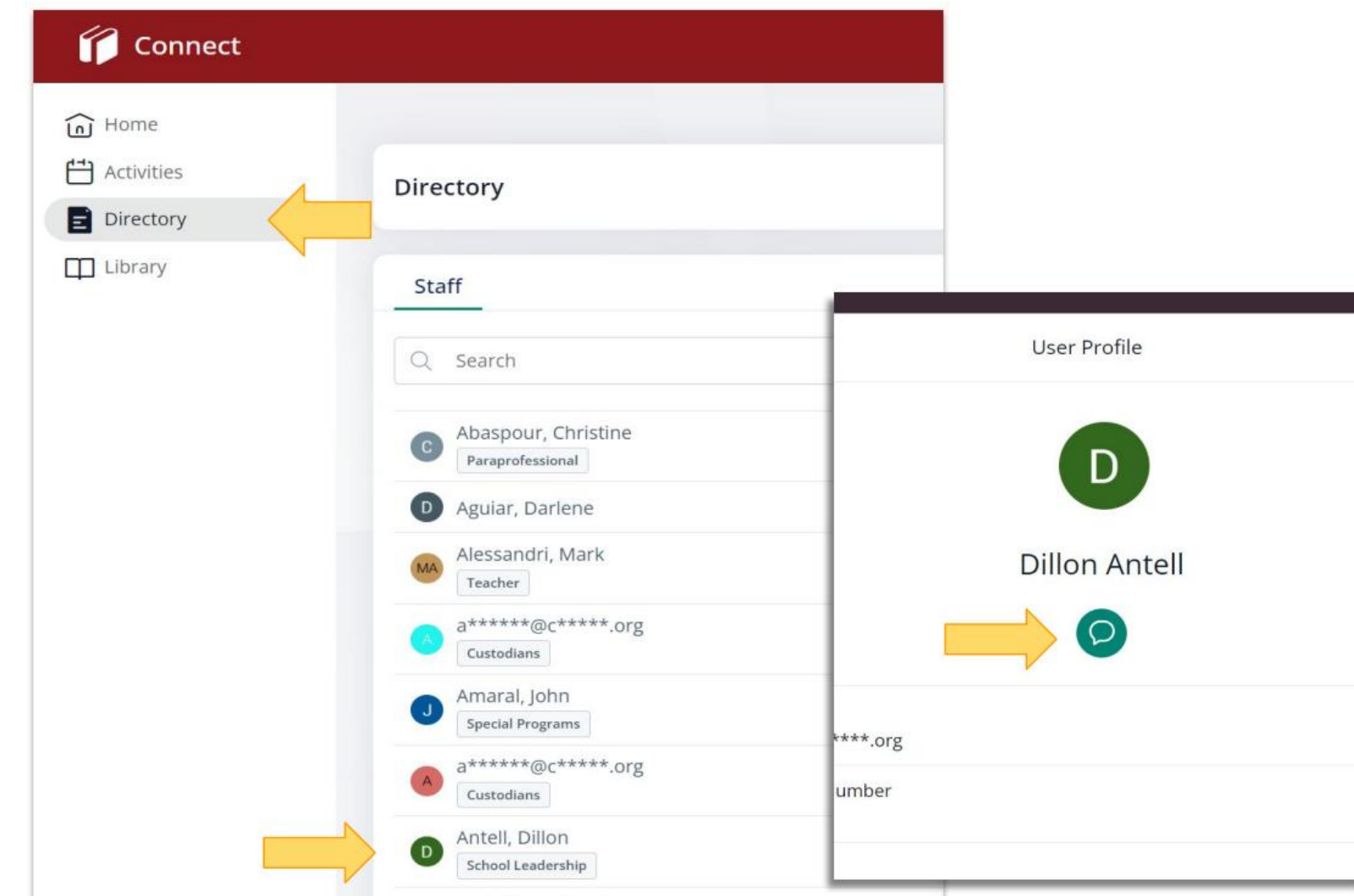
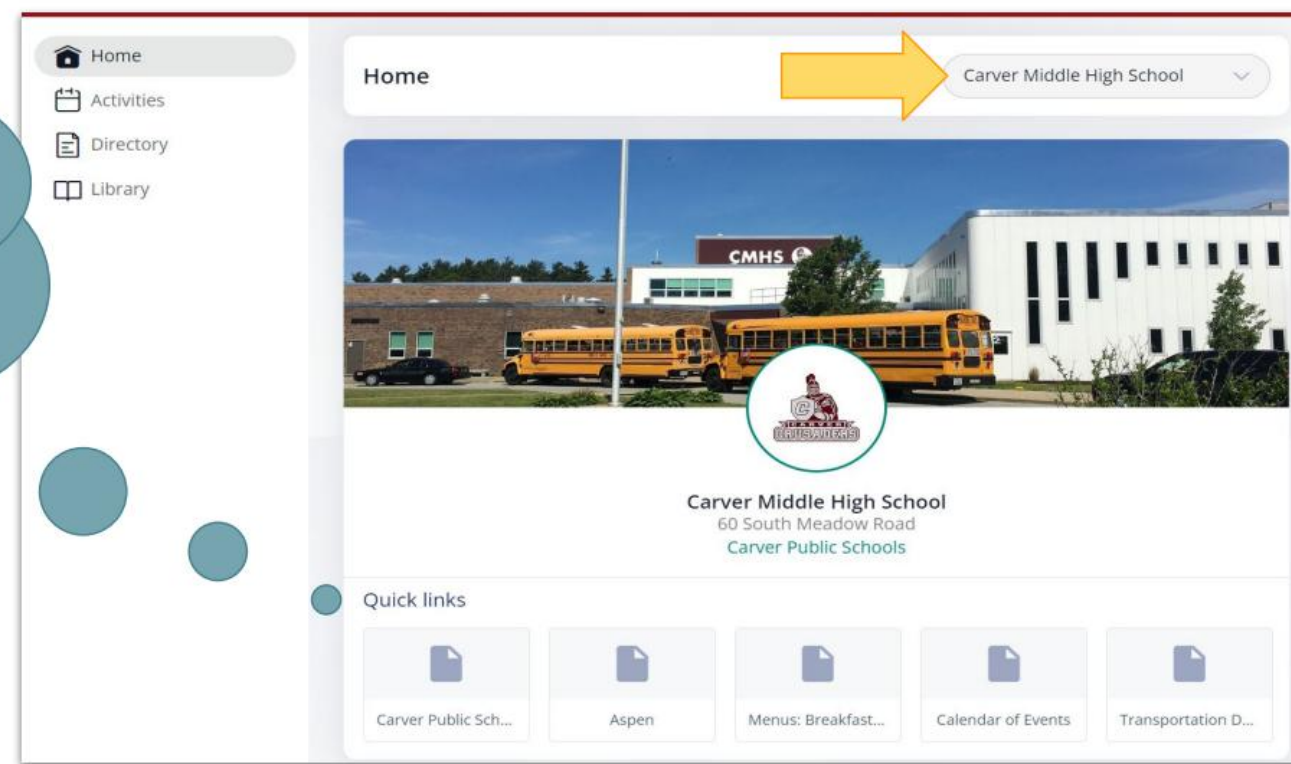
직원에게 메시지를 보내는 세 가지 방법

디렉토리를 통해 교직원은 학교 디렉토리를 통해 연락할 수도 있습니다.

3

- 회색 드롭다운 메뉴를 사용하여 "학교" 메뉴 옵션 에서 학교를 선택합니다 .
- 선택한 학교 페이지에서 페이지 왼쪽에 있는 "디렉토리" 버튼을 클릭하세요.
- 해당 학교의 모든 교직원이 나열되며 페이지 상단에서도 검색할 수 있습니다. 연락하고 싶은 직원을 찾으면 이름을 클릭하여 사용자 프로필을 표시하고 이름 아래에 있는 파란색 메시지 버튼을 선택하세요.
- 이렇게 하면 "새 메시지" 가 열리고 해당 직원에게 직접 메시지를 보낼 수 있습니다.

당신이 여기 있는 동안:
학교 메인 페이지에 바로 나열된
"빠른 링크"를 확인하세요!



개인 기본 설정 업데이트

환경설정

Every Parent Is Different.



01

Every parent has different needs and preferences...

02

Some speak different languages.

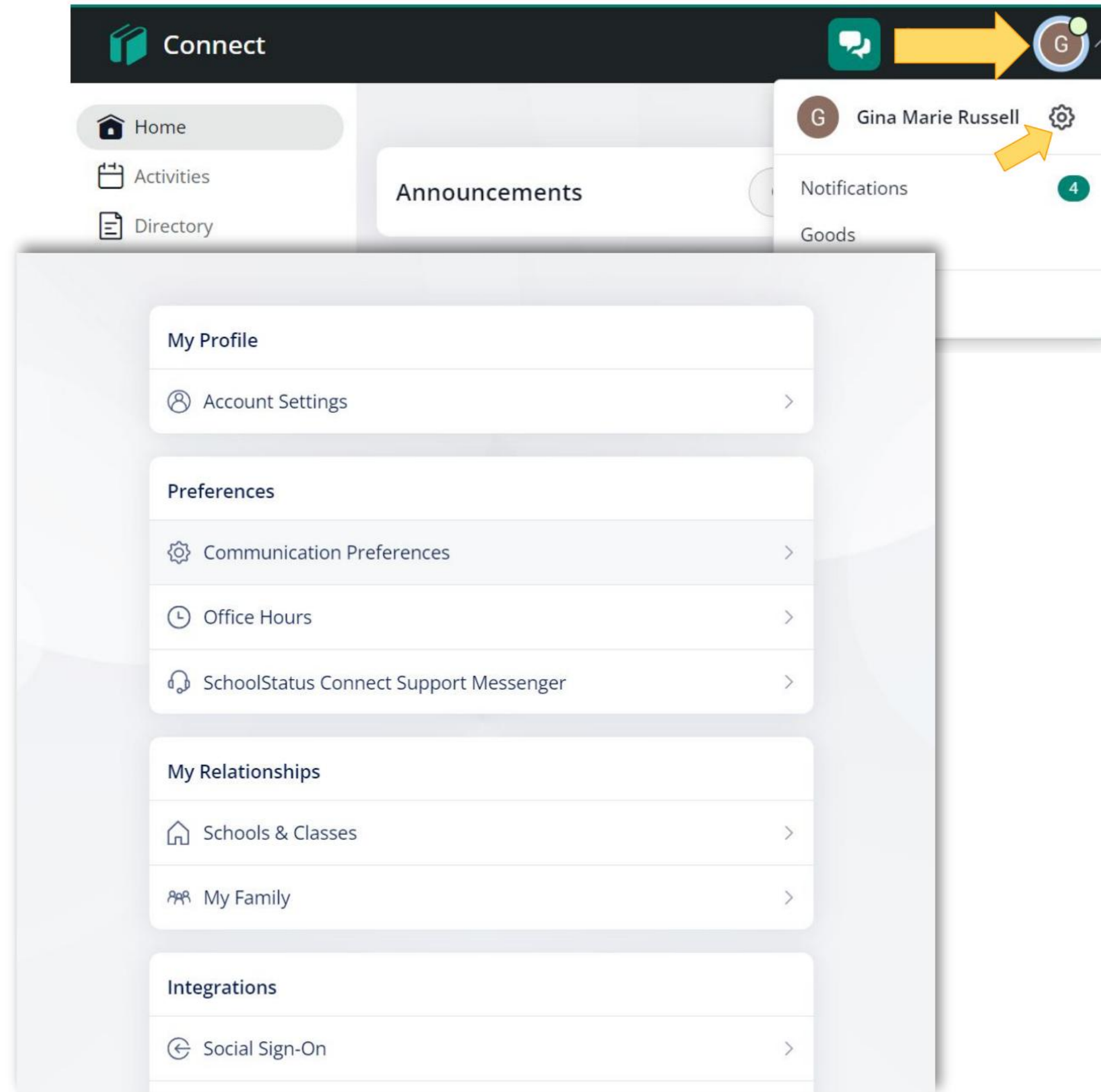
03

Some prefer different means of communication (SMS / email).

개인 기본 설정 업데이트

학부모/보호자는 선호하는 연락 방법과 가정 언어에 맞게 SchoolStatus Connect 알림을 맞춤화할 수 있습니다.

- 화면 오른쪽 상단에 있는 개인 아이콘을 선택하여 개인 계정 설정에 액세스하고 이름 옆에 있는 톱니바퀴를 클릭하여 '계정 설정'에 액세스하세요.
- 계정 설정에서 변경한 사항 예외를 제외하고 자동으로 저장됩니다. 개인정보의 기본값은 Aspen에 나열된 정보로 설정됩니다.



개인 기본 설정 업데이트

아스펜 업데이트

SchoolStatus Connect는 Aspen 정보와 직접 작동합니다. 시스템이므로 귀하와 귀하의 학생 정보는 모두 최신 정보로 지속적으로 업데이트됩니다. 변경 사항이 있으면 학교에 알려주세요.

⇒ 잠시 시간을 내어 Aspen 학부모 포털에 로그인하여 다음을 포함하여 귀하에게 나열된 정보가 최신인지 확인하십시오. 귀하의 이메일, 휴대폰 번호.

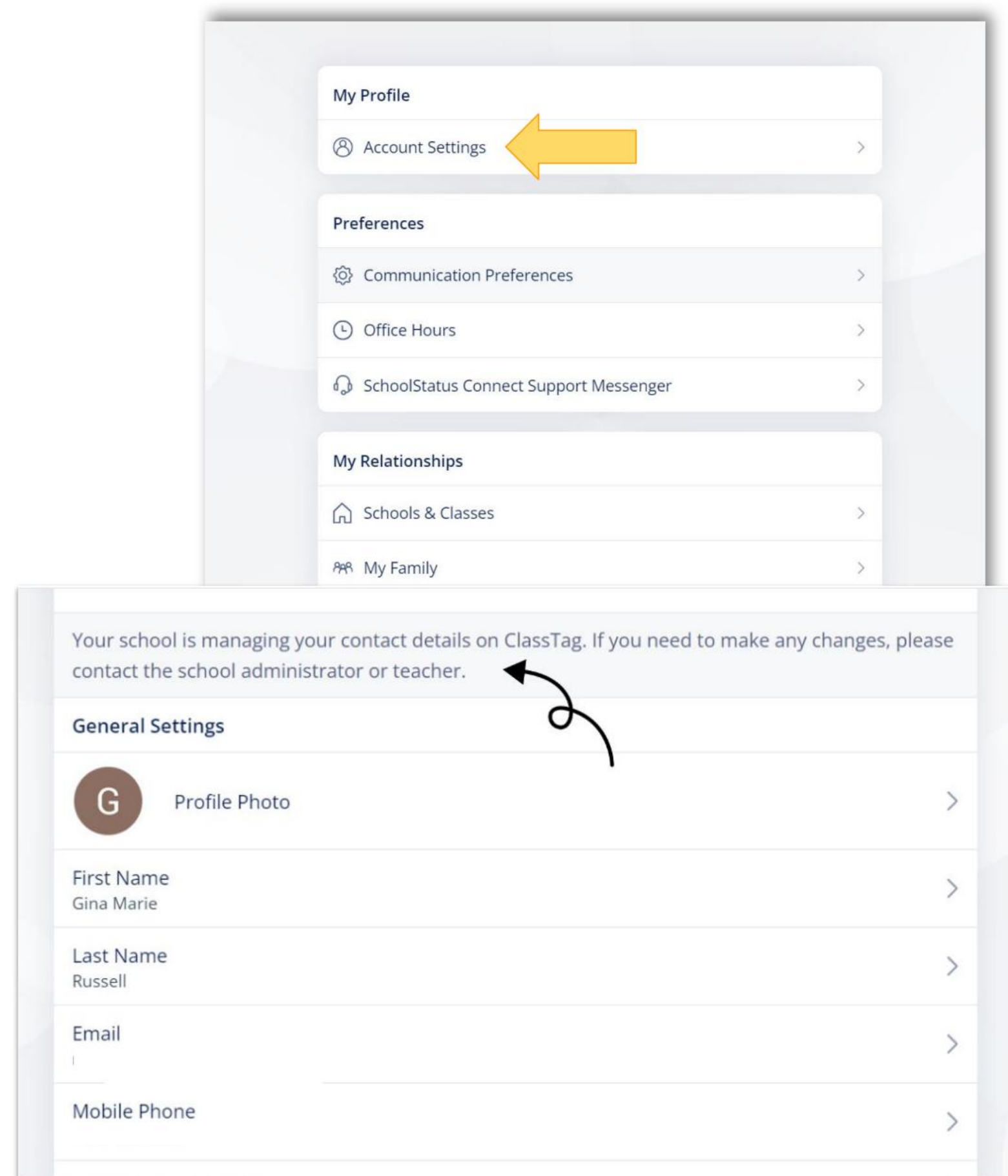
이 정보는 새로운 정보를 작성해야만 업데이트될 수 있습니다.

비상연락카드를 홈페이지를 통해

<https://carver.org/new-aspen-parent-guardian-annual-updates/>

SchoolStatus에서 이름, 이메일 주소 또는 전화번호를 변경하면 Aspen에 나열된 정보가 자동으로 기본값으로 설정됩니다.

⇒ 참고: 동일한 이메일 주소를 가진 학부모/보호자가 한 명 이상 나열되어 있는 경우 SchoolStatus는 해당 이메일 주소가 있는 계정을 알파벳순으로 먼저 나오는 이름으로 기본 설정합니다.

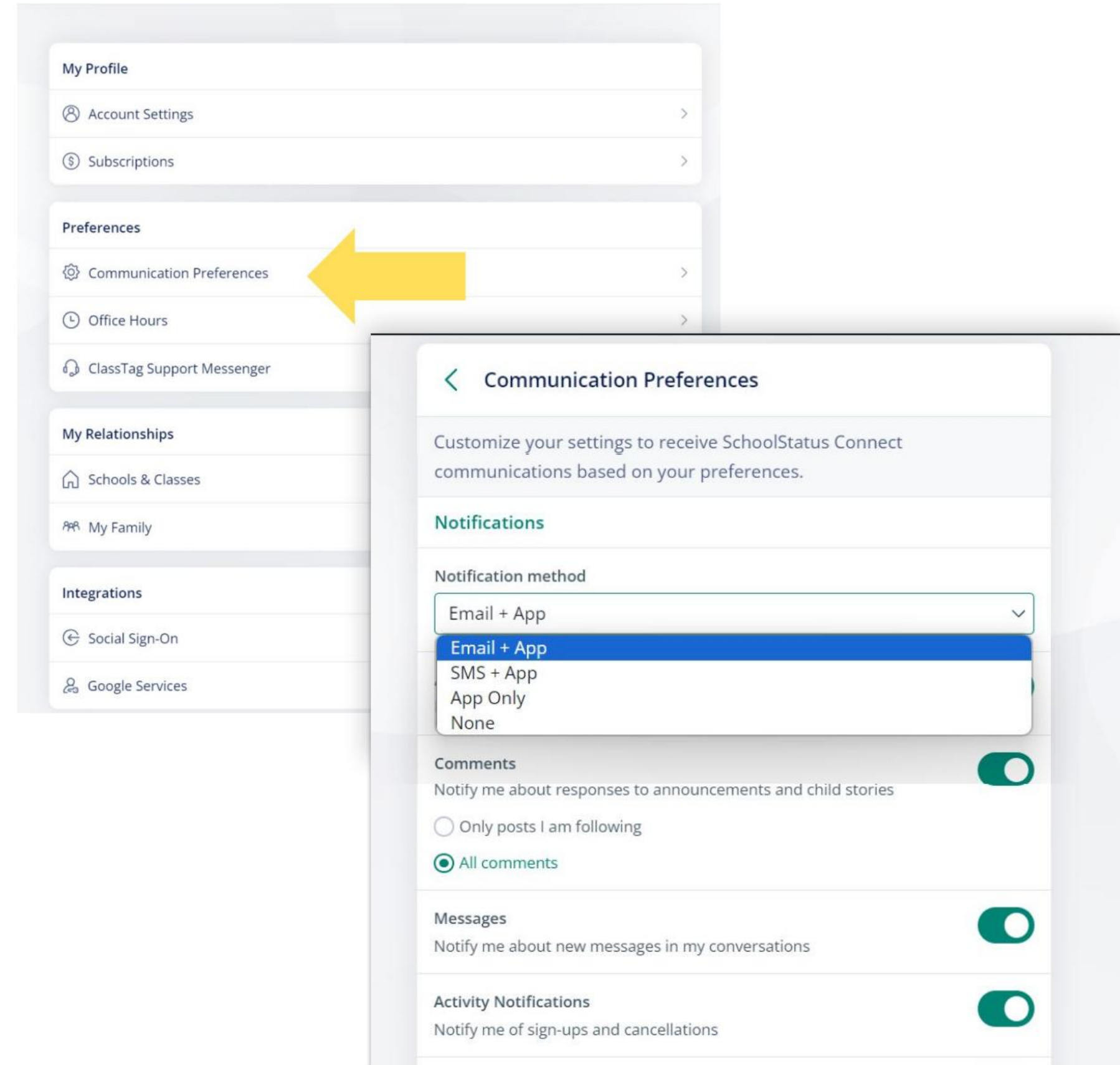


개인 기본 설정 업데이트

통신 기본 설정

다음은 통해 연락할 수 있는 방법이 많이 있습니다.
SchoolStatus에 연결하면 선호하는 연락 방법을 선택할 수 있습니다. 이메일, 문자 메시지, 앱을 통해 또는 통신을 완전히 거부할 수 있습니다.

1. 개인 프로필에서 "커뮤니케이션 기본 설정" 메뉴 옵션을 선택하세요.
2. 그런 다음 선호하는 연락 방법과 추가 기본 설정을 선택할 수 있습니다. ⇒ 주간 요약, ⇒ 댓글, ⇒ 메시지/대화, ⇒ 활동 알림 등
3. 모든 변경 사항은 자동으로 저장되고 업데이트됩니다.



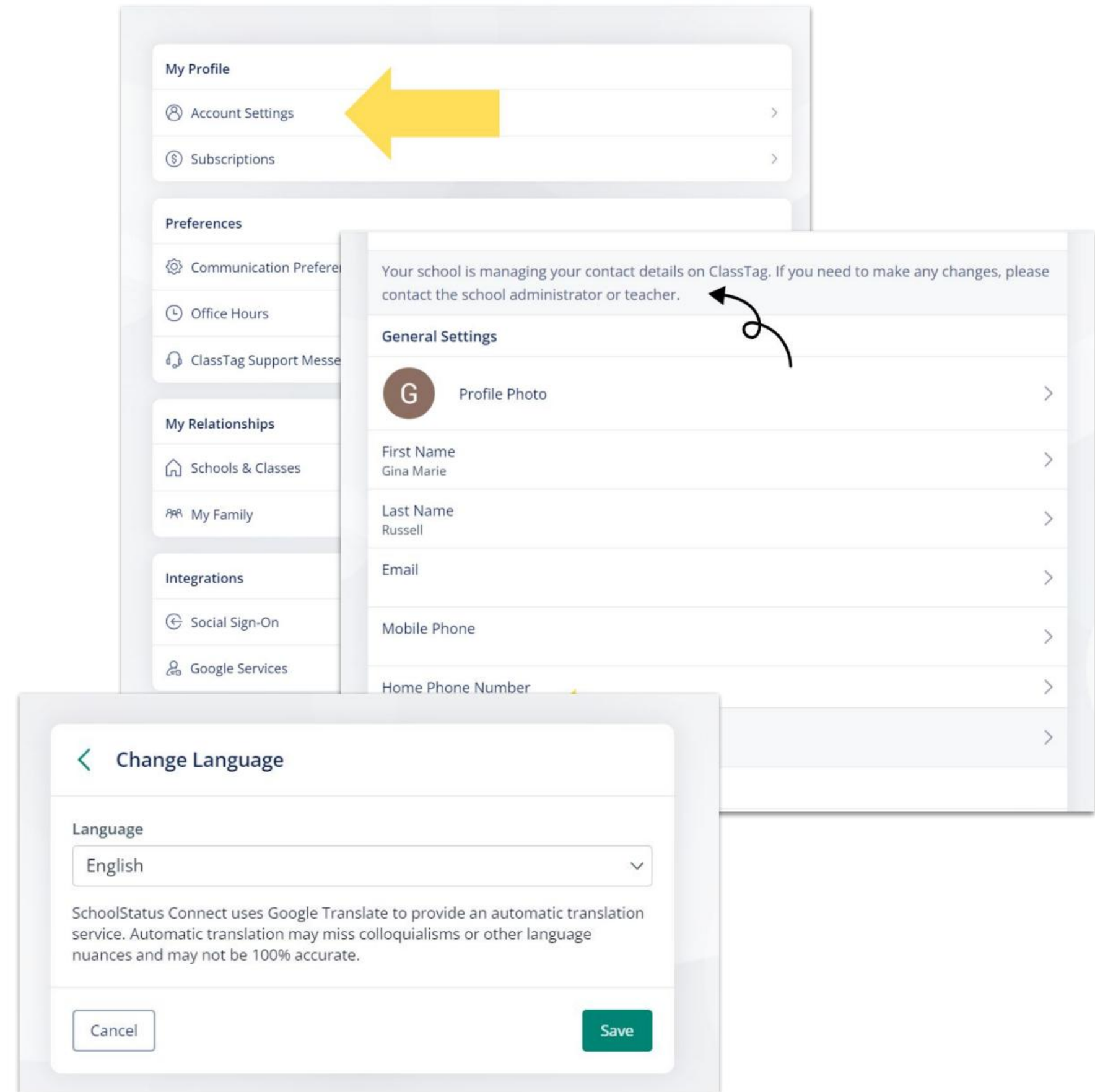
개인 기본 설정 업데이트

모국어

SchoolStatus Connect는 통신용으로 설정할 수 있습니다. 귀하가 선호하는 모국어.

1. 개인 프로필에서 "계정 설정" 메뉴 옵션을 선택 하고 "언어" 메뉴 옵션에서 원하는 모국어를 선택하세요 .
2. SchoolStatus는 모든 공지 사항을 번역 하고
메시지는 물론 직원/교사에게 인스턴트 메시지를 자동 번역하여 선호하는 언어
를 사용하여 서로 소통할 수 있습니다.
3. 이 보기에서 귀하는 다음에 대한 정보를 검토할 수도 있습니다.
정확성. ⇒ 참

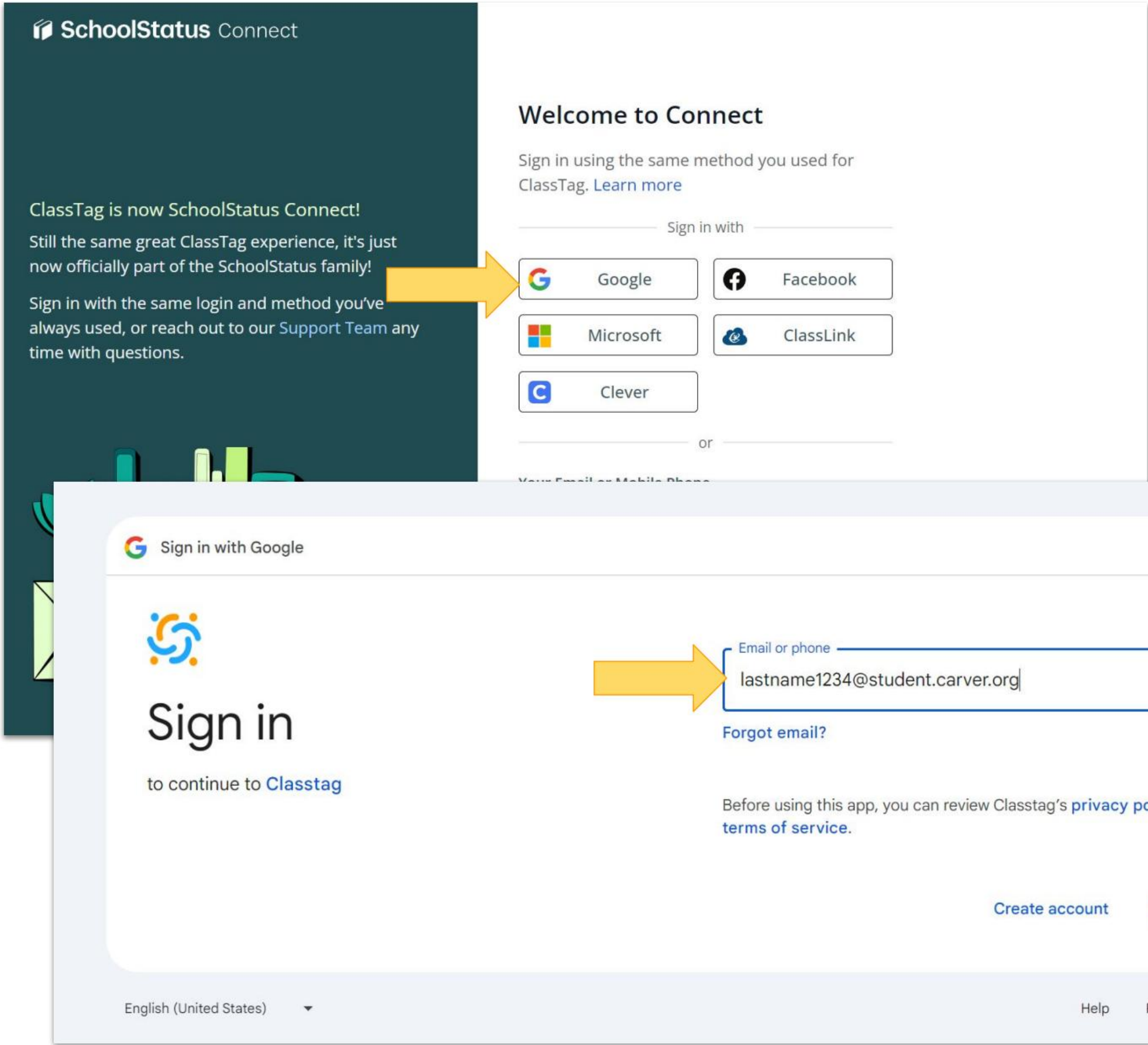
고: SchoolStatus Connect는 Aspen과 직접 작동합니다.
정보 시스템이므로 귀하와 귀하의 모든
학생 정보는 지속적으로 업데이트됩니다.
아스펜정보를 통한 최신정보
변경 사항을 학교에 알리는 시스템입니다.



학생들은...

학생 접근

- 학생 이메일 계정으로 교사, 코치, 조연자 등으로부터 이메일을 받습니다 .
- 1:1 소통을 해보세요 .
교사 / 코치 / 고문
- 앱을 다운로드 할 수 있어야 합니다.
⇒ 학생들은 Google을 통해 학생 이메일 계정을 사용하여 로그인해야 합니다 .
- 학생은 앱에서 부모/보호자와 같은 뉴스 피드를 볼 수 있습니다.
⇒ 올해 새로운 업데이트입니다!



지원이 필요함

SchoolStatus 연결



학교 주요 사무실에 문의하세요:
카버 초등학교: 508-866-6220
카버 중학교: 508-866-6130

또는

Gina Marie Russell 지역 커뮤

니케이션 코디네이터 RussellG@carver.org 또는

508-866-6160