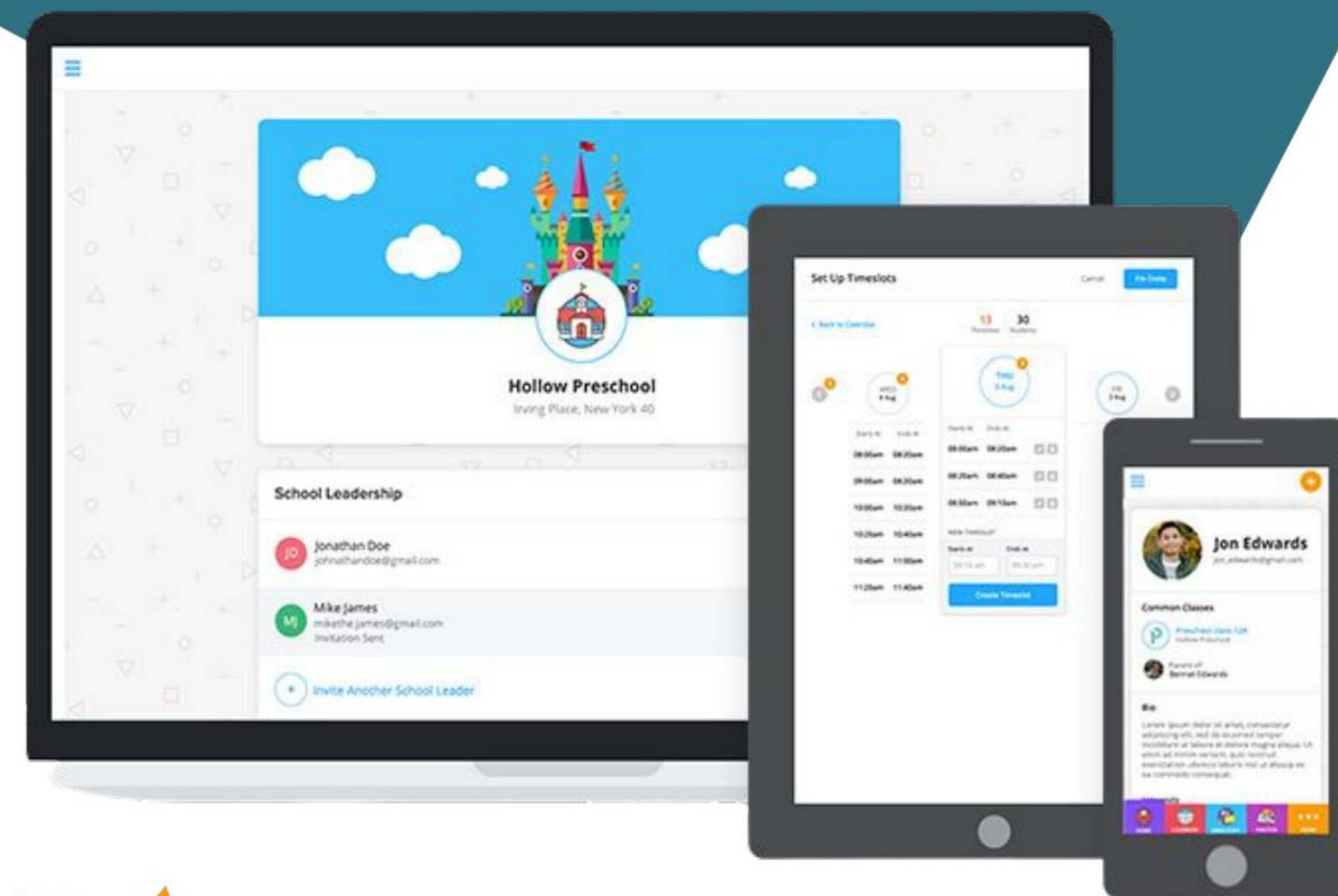


SchoolStatus



مدارس كارفر العامة

"كيفية"
للعائلات



اتصال حالة المدرسة
"كيفية" للعائلات



تسجيل الدخول

وجهات النظر الفصول الدراسية

إعلانات | إشعارات

الاتصال بالموظفين

التفضيلات الشخصية

وصول الطالب

يقوم الآباء بتسجيل الدخول باستخدام عنوان بريدهم الإلكتروني

1. "تسجيل الدخول" على Connect.SchoolStatus.com أو على التطبيق باستخدام عنوان البريد الإلكتروني المدرج في Aspen.

2. إذا لم تقم بتسجيل الدخول من قبل باستخدام SchoolStatus ملاحظة: SchoolStatus هو الاسم الجديد لـ ClassTag وسيظل تسجيل الدخول الخاص بك كما هو

3. حدد "نسيت كلمة المرور" وستلقى رسالة بريد إلكتروني تسمح لك بتغيير كلمة المرور الخاصة بك.

SchoolStatus Connect

ClassTag is now SchoolStatus Connect!
Still the same great ClassTag experience, it's just now officially part of the SchoolStatus family!

Sign in with the same login and method you've always used, or reach out to our [Support Team](#) any time with questions.

Welcome to Connect

Sign in using the same method you used for ClassTag. [Learn more](#)

Sign in with

Google Facebook Microsoft ClassLink Clever

or

Your Email or Mobile Phone
yourname@youremail.com

Continue

Already invited? Check for an existing invitation.
[Login to a different product](#)

Welcome to Connect

Your Email or Mobile Phone
youremail@youremail.com

Password

☒ Remember me [Forgot password?](#)

Sign In Back

SchoolStatus

✓ We have sent you an email or SMS if your credential was found and is valid.

Forgot Password?

Tell us the email or mobile phone number you used to log in, and we will send you password reset instructions.

Email or Mobile Phone
yourname@youremail.com

Reset Password Back

سيتم بالفعل إدراج كافة الفئات

1. بمجرد الدخول إلى SchoolStatus، سيتم إدراج الفصول الدراسية لجميع طلابك ضمن القائمة المنسدلة باللون الرمادي.

ملاحظة: سيتم إدراج الصفوف "الخاصة" لطلاب المرحلة الابتدائية وتحديدها حسب أسماء معلمي الصف. أي MUSIC 3 - MU301 - BRO للموسيقى الخاصة مع السيدة Krampf للسيدة.

فئة براون

2. من هذه القائمة، يمكنك تحديد الفصل الدراسي الذي ترغب في عرض معلومات عنه أو الاتصال بهذا المعلم.


The screenshot shows the SchoolStatus website interface. At the top, there is a navigation bar with a chat icon, a 'Help' dropdown, and a user profile icon labeled 'G'. Below the navigation bar, the main content area is divided into sections. The 'Home' section is highlighted with a yellow arrow pointing to the 'Athletics - Fall' dropdown menu. The dropdown menu is open, showing a list of classrooms under the heading 'Classrooms 27'. The list includes: A Block 9th Grade Lit, Academic Workshop Pho..., Advisory Group 7 - ADVSR..., Advisory Group 9 - ADVSR..., Algebra I CP - 402 - 002, Ancient Civilization - 2717..., Athletics - Fall (highlighted with a green bar), and Athletics - Spring. Below the dropdown menu, there is a 'Quick links' section with a 'Booster Venmo' link. At the bottom, there is a red banner for 'Carver - Public - Schools in Carver Public Schools Thursday' and a section titled 'Online Presentation: Dangers of Vaping' with text about a presentation for parents/guardians on Tuesday, September 10 at 12:00pm Eastern Time.

يمكن إرسال هذه الإعلانات على مستوى الفصل الدراسي أو مستوى المدرسة أو مستوى المنطقة.

سيكون لهذه الإعلانات رأس أبيض/فارغ.

يتم إرسال الإعلانات إلى مدرسة محددة أو إلى المنطقة التعليمية بأكملها. سيتم تمييز هذه الإعلانات برأس كستنائي.

سيتم تحديد جميع الإعلانات بالاسم بالنسبة لمن تنتمي وإلى أي جمهور.

 Kelsey Kincade in Athletics - Fall

Aug 12

...


Mandatory Fall IMPACT Testing

Fall Athletes, parents and Guardians,

Be on the lookout for an email from Phil Madore regarding impact testing sign ups and information. We will hold testing times on Wednesday, Thursday and Friday of this coming week for those needing to take it. There is a link in the email and listed below for parent/guardian to sign their child or children up for testing slots.

https://docs.google.com/forms/d/e/1FAIpQLScGiDJlyZFhFDWAC3eFI8ratHn6iSvli_m17qo9UvJVCQx6Xg/viewform

Show less

 Kelsey Kincade in Carver Middle High School


Aug 9

...

Carver Crusaders Gear Store Now Open!

Shop now for some new Carver Crusaders gear. Store open until 8/21.

<https://bsnteamssports.com/shop/fVEK2wSo8P>

 Carver - Public - Schools in Carver Public Schools

Jul 24

...

2024 Fall Sports Information

تلقي وعرض الإعلانات

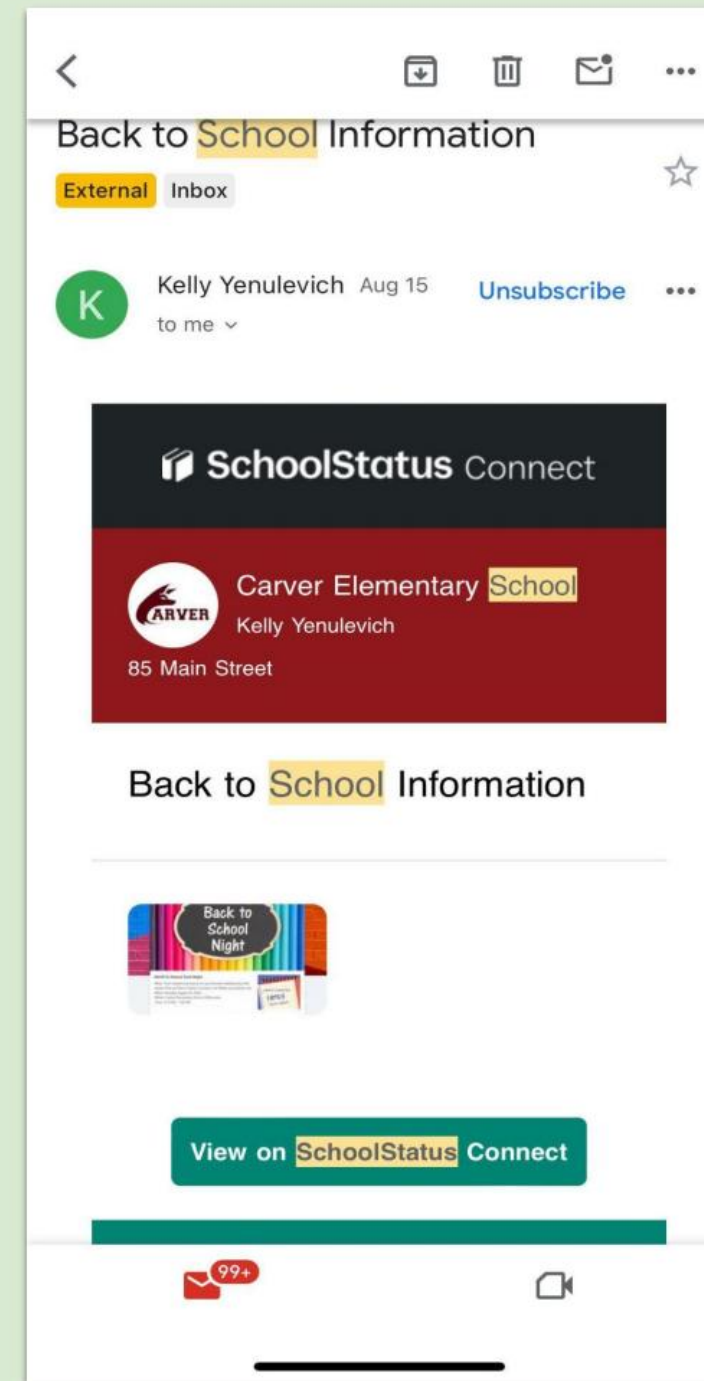
اعتمادًا على تفضيلات الاتصال الخاصة بك، ستأتي هذه "الإعلانات" من خلال Connect SchoolStatus عبر بريدك الإلكتروني و/أو رسالتك النصية وعلى التطبيق.

يمكن أيضًا عرض الرسائل دائمًا عن طريق تسجيل الدخول على
CONNECT.SCHOOLSTATUS.COM

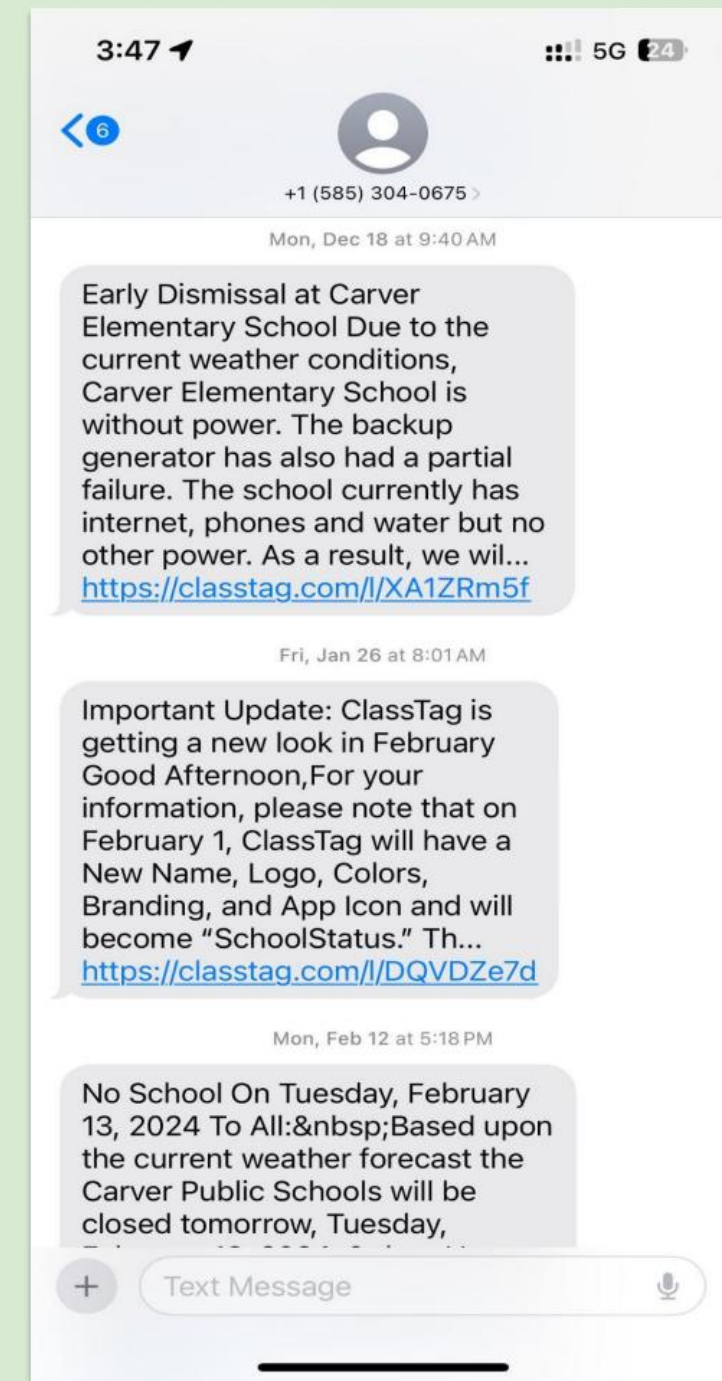
وسيتلقى الطلاب أيضًا هذه "الإعلانات" من خلال SchoolStatus Connect في حسابات البريد الإلكتروني الخاصة بالمدرسة وعلى التطبيق

📅 جديد في العام الدراسي: 2024-25 سيرى الطلاب الآن عرض موجز الأخبار/الإعلان في تطبيقهم مثل عرض ولي الأمر/الوصي.

عرض البريد الإلكتروني



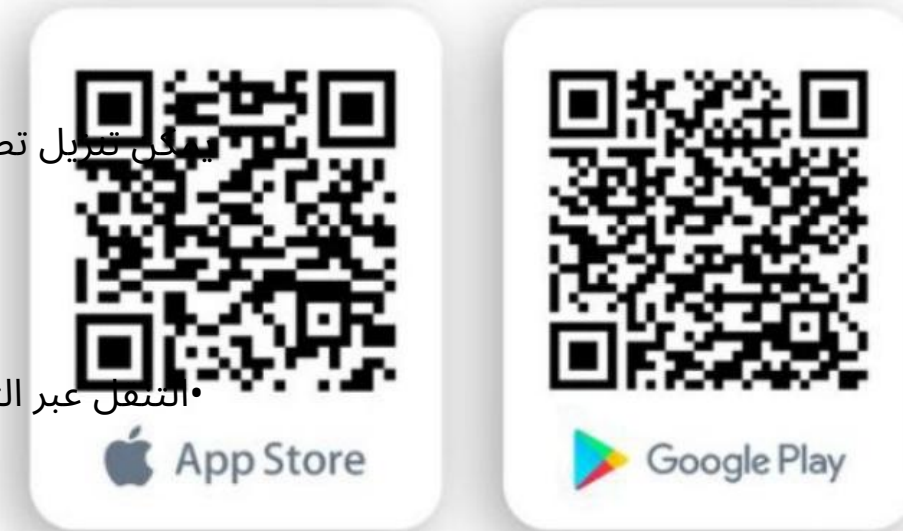
عرض النص / الرسائل القصيرة



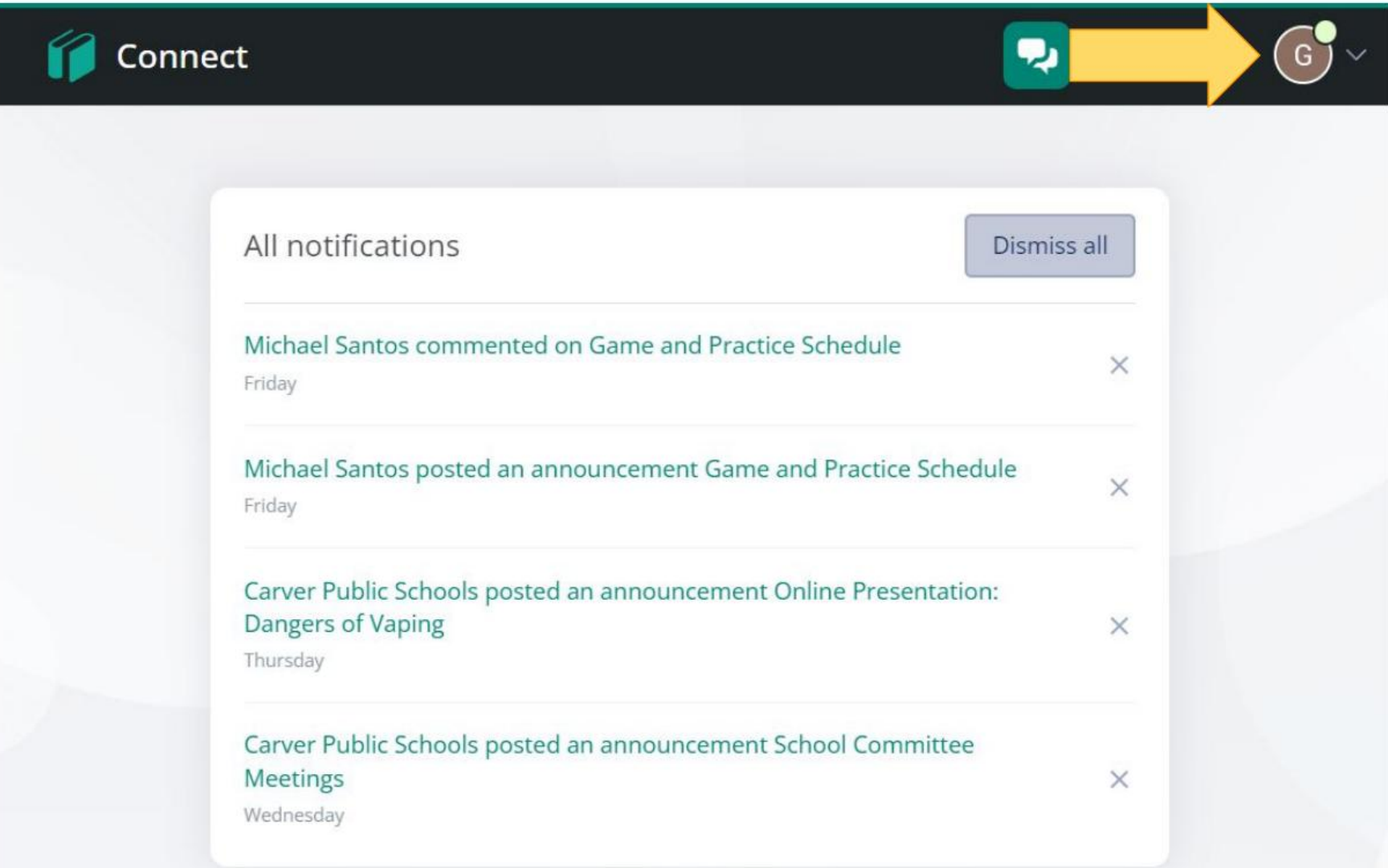
تطبيق حالة المدرسة والإخطارات

يمكن تنزيل تطبيق SchoolStatus Connect لأي جهاز محمول أو جهاز لوحي للوصول إليه أثناء التنقل!

انتقل عبر التطبيق بنفس طريقة استخدام موقع schoolstatus Connect.



عرض التطبيق



كما هو الحال في إصدار الويب، سيتم الإشارة إلى إشعارات الرسائل أو الإعلانات الجديدة من خلال النقطة الخضراء التي تظهر بجوار رمز اسمك في الزاوية اليمنى العليا.

تلقي وعرض الإعلانات

إعلانات النظر

• تحديد زر "الصفحة الرئيسية" في القائمة الموجودة على الجانب الأيسر أو

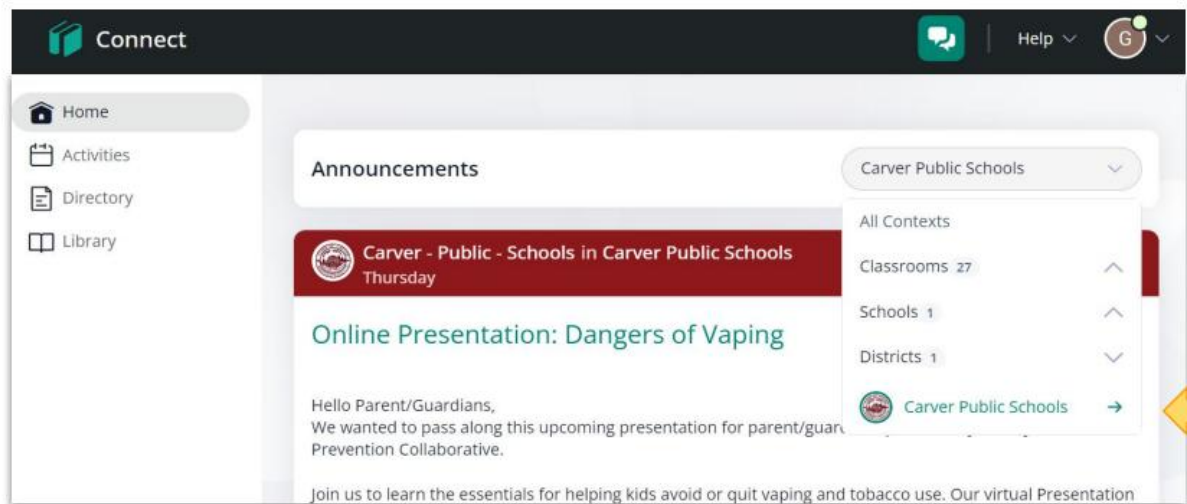
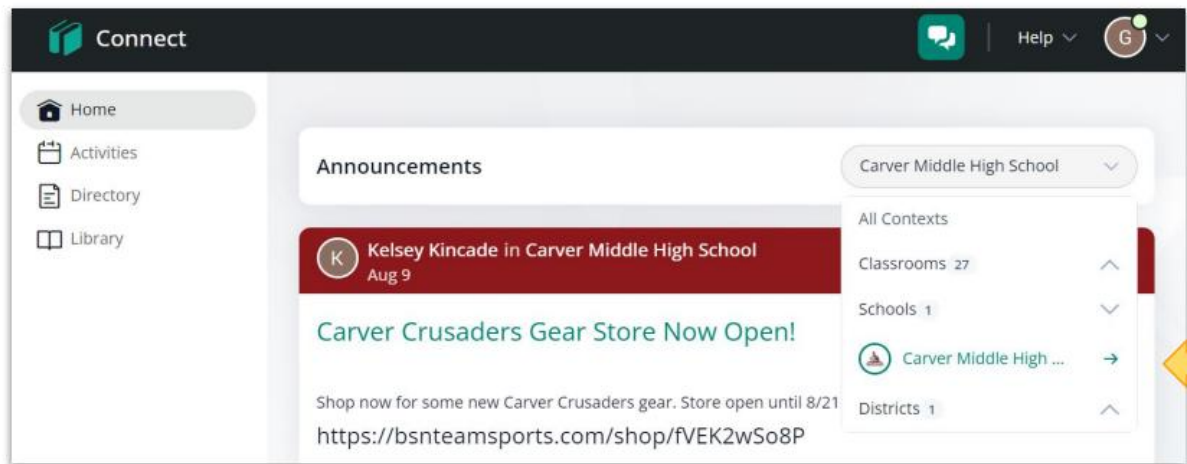
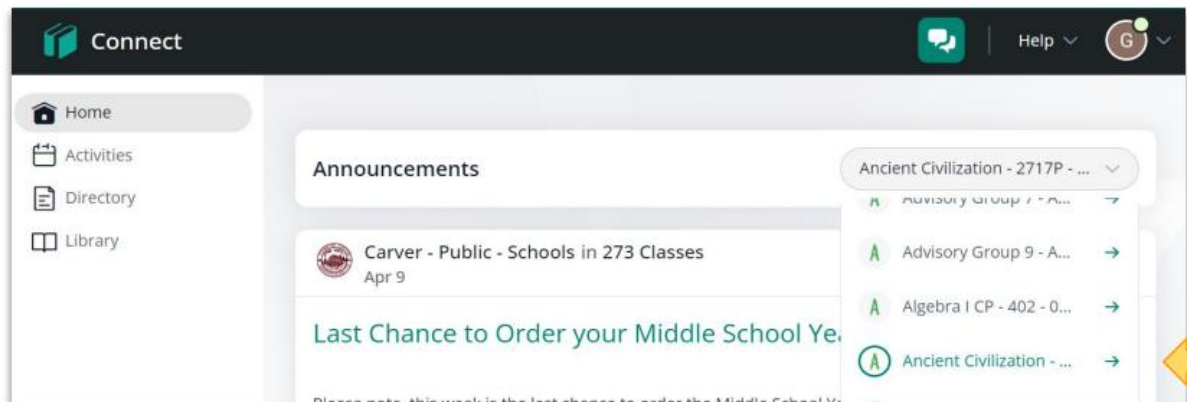
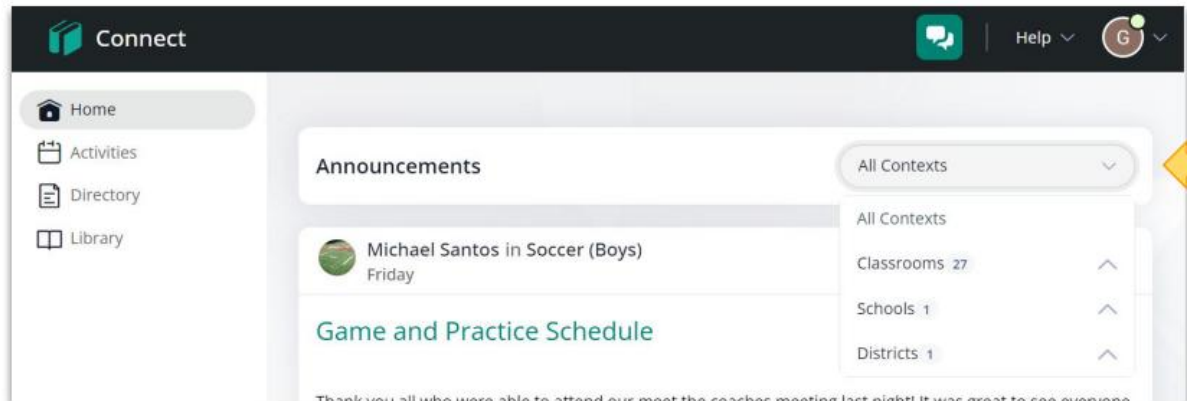
سيؤدي النقر فوق رمز SchoolStatus Connect من أي مكان إلى نقلك إلى الصفحة المقصودة الافتراضية "للإعلان".

• ستسمح لك الصفحة المقصودة للإعلان بعرض إعلانات محددة أو عرض "عرض إعلان موحد" لجميع الإعلانات المرسلة إليك لواحد أو كل طلابك/فصولك الدراسية.

• باستخدام القائمة المنسدلة الرمادية، يمكنك تصفية الرسائل من الفصل الدراسي أو المدرسة أو المنطقة عن طريق النقر فوق اسم الفصل أو المدرسة.

• من خلال تحديد "جميع السياقات"، ستتمكن من عرض جميع الإعلانات المرسلة إليك بخصوص طالبك (طلابك) بغض النظر عن الفصل أو المدرسة أو المنطقة.

ملاحظة: في طريقة العرض هذه، ستسمح لك القائمة المنسدلة باللون الرمادي بالانتقال إلى صفحة الفصل الدراسي من خلال النقر على السهم الموجود بجوار الفصل أو المدرسة المحددة.



ثلاث طرق لمراسلة الموظفين



الرسائل المباشرة من أي مكان

1

• يمكن التواصل مباشرة مع أعضاء فريق العمل من خلال أيقونة المراسلة الموجودة أعلى أي صفحة.

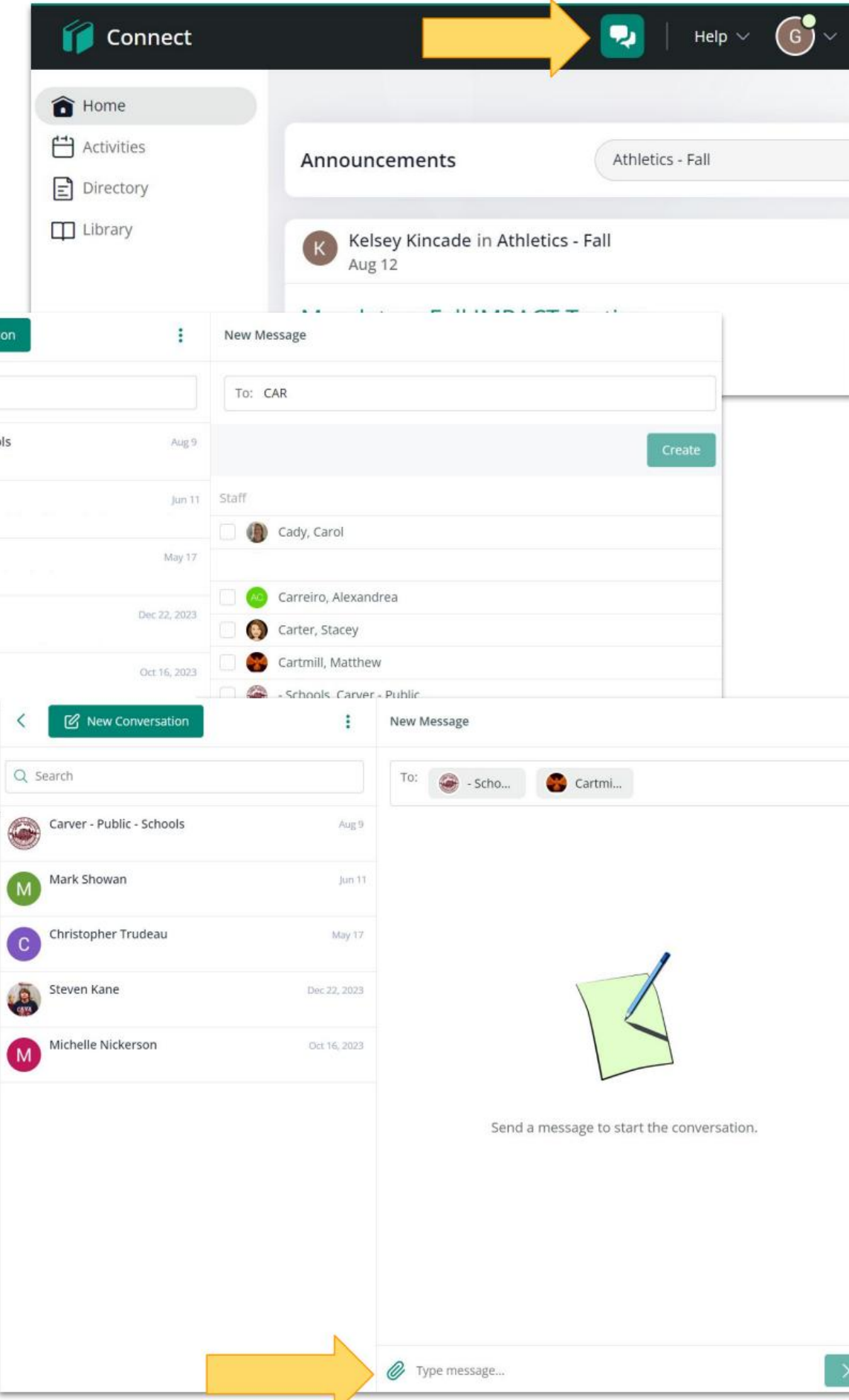
• سيؤدي هذا إلى فتح "رسالة جديدة" وسيسمح لك بإرسال رسالة إلى هذا الموظف مباشرة.

• ابحث عن أعضاء فريق العمل بأسمائهم في شريط البحث وانقر على الموظف (الموظفين) الذي ترغب في إرسال رسالة إليه.

• انقر فوق "إنشاء" لإنشاء نافذة رسالة جديدة وأدخل النص الخاص بك في أسفل النافذة. سيؤدي هذا إلى إرسال رسالة مشابهة لميزة الدردشة إلى الموظفين المحددين.

• سيتم إدراج الرسائل المرسله بواسطتك أو إليك على يسار الصفحة نافذة.

ملاحظة: ستتم ترجمة هذه الرسائل تلقائيًا حتى تتمكن من إرسالها واستلامها بلغتك الأم التي تم تحديدها في تفضيلاتك الشخصية وسيتم ترجمتها تلقائيًا إلى اللغة الرئيسية للمستلم.



ثلاث طرق لمراسلة الموظفين

من خلال الفصل الدراسي

2

يمكن الاتصال بأعضاء هيئة التدريس من خلال صفحات الفصل الدراسي من خلال النقر على أسمائهم بجوار الإعلان الذي يصدرهم.

• انقر على اسم أعضاء فريق العمل في رأس الإعلان.

• حدد فقاعة الرسالة الزرقاء الموجودة أسفلها الاسم في النافذة المنبثقة لإرسال رسالة.

• سيؤدي هذا إلى فتح "رسالة جديدة" وسيسمح لك بإرسال رسالة إلى هذا الموظف مباشرة.

The screenshot displays a user profile for Kelsey Kincade at Carver Middle High School. The profile includes a header with the name and school, a date (Jul 30), and a title "2024 Fall Sports Information". Below this is a bio: "My name is Kelsey Kincade and I was recently appointed as the Athletic Director of Carver School. I have been working in the field of high school athletics for 8 years and look forward of the Carver community and working with all of our amazing student athletes." The profile also lists roles: "First, I would like to introduce...", "Head Football Coach: Ch...", "Assistant Football Coach...", and "Assistant Football Coach...". A "User Profile" section shows a circular profile picture with the letter 'K' and the name "Kelsey Kincade". Below this is a yellow arrow pointing to a green speech bubble icon, indicating a message function. At the bottom, the email address "k*****@c*****.org" and the language "English" are listed.

الاتصال بالموظفين ثلاث طرق لمراسلة الموظفين

من خلال الدليل يمكن أيضًا الاتصال بالموظفين من خلال دليل المدرسة.

3

• باستخدام القائمة المنسدلة باللون الرمادي ، حدد المدرسة ضمن خيار القائمة "المدارس".

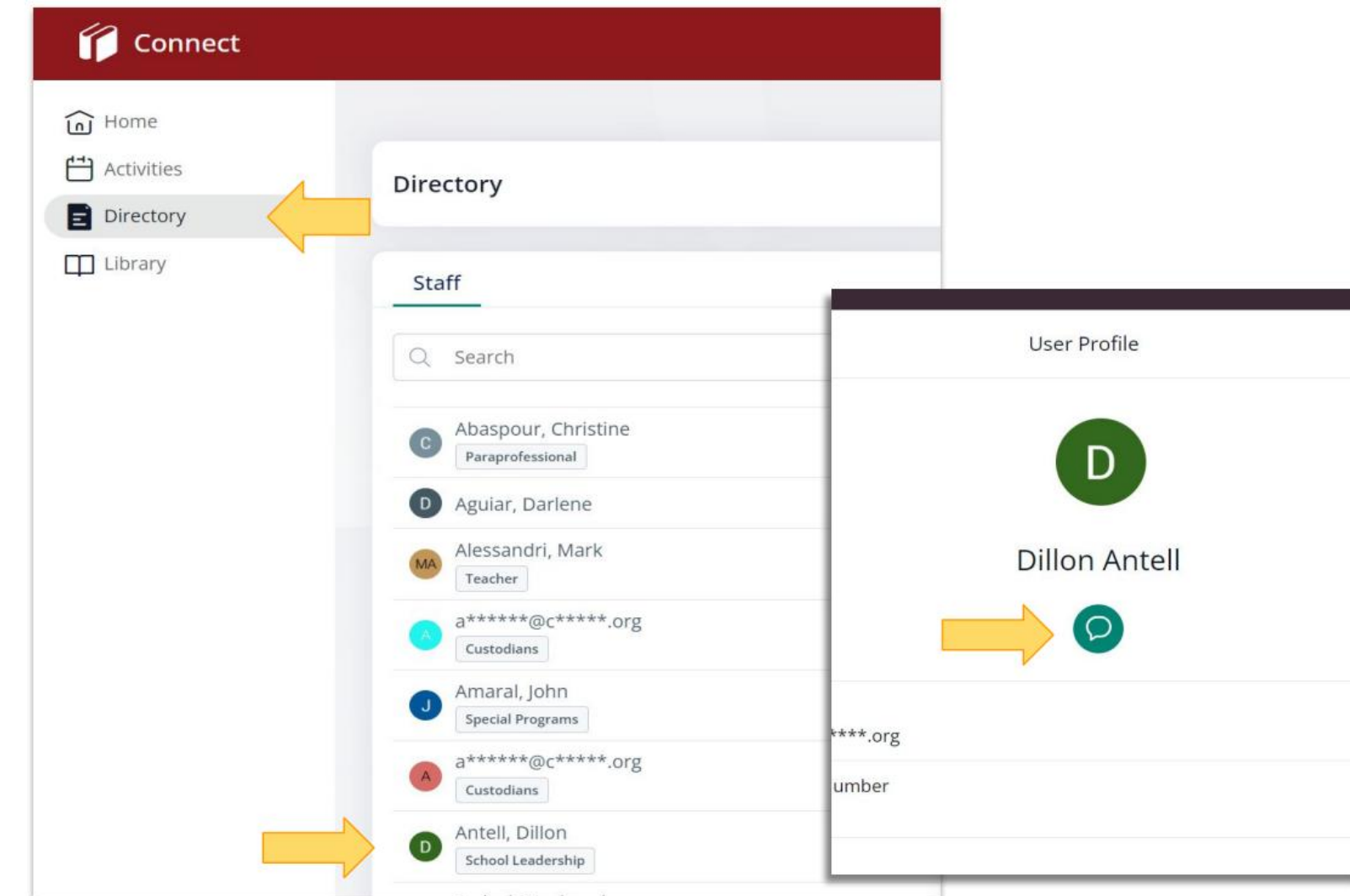
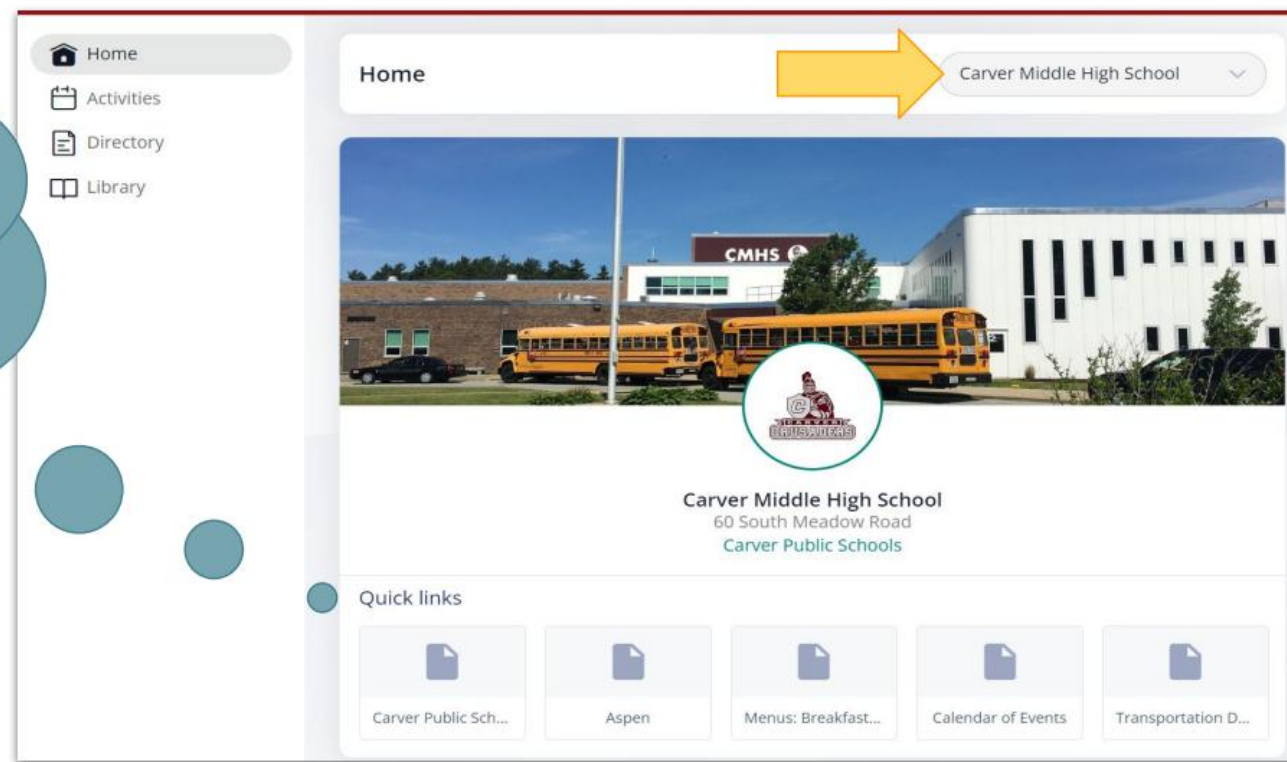
• بمجرد الوصول إلى صفحة المدرسة المحددة، انقر فوق زر "الدليل" الموجود على الجانب الأيسر من الصفحة.

• سيتم إدراج جميع أعضاء هيئة التدريس في تلك المدرسة ويمكن البحث عنهم أيضًا في أعلى الصفحة. بمجرد العثور على الموظف الذي ترغب في الاتصال به، انقر فوق اسمه لعرض ملف تعريف المستخدم الخاص به وحدد زر الرسالة الأزرق الموجود أسفل اسمه.

• سيؤدي هذا إلى فتح "رسالة جديدة" وسيسمح لك بإرسال رسالة إلى هذا الموظف مباشرة.

أثناء وجودك هنا:

تحقق من "الروابط السريعة" المدرجة مباشرة على الصفحات الرئيسية لمدرسة!



تحديث تفضيلاتك الشخصية

Every Parent Is Different.



01

Every parent has different needs and preferences...

02

Some speak different languages.

03

Some prefer different means of communication (SMS / email).

تحديث تفضيلاتك الشخصية

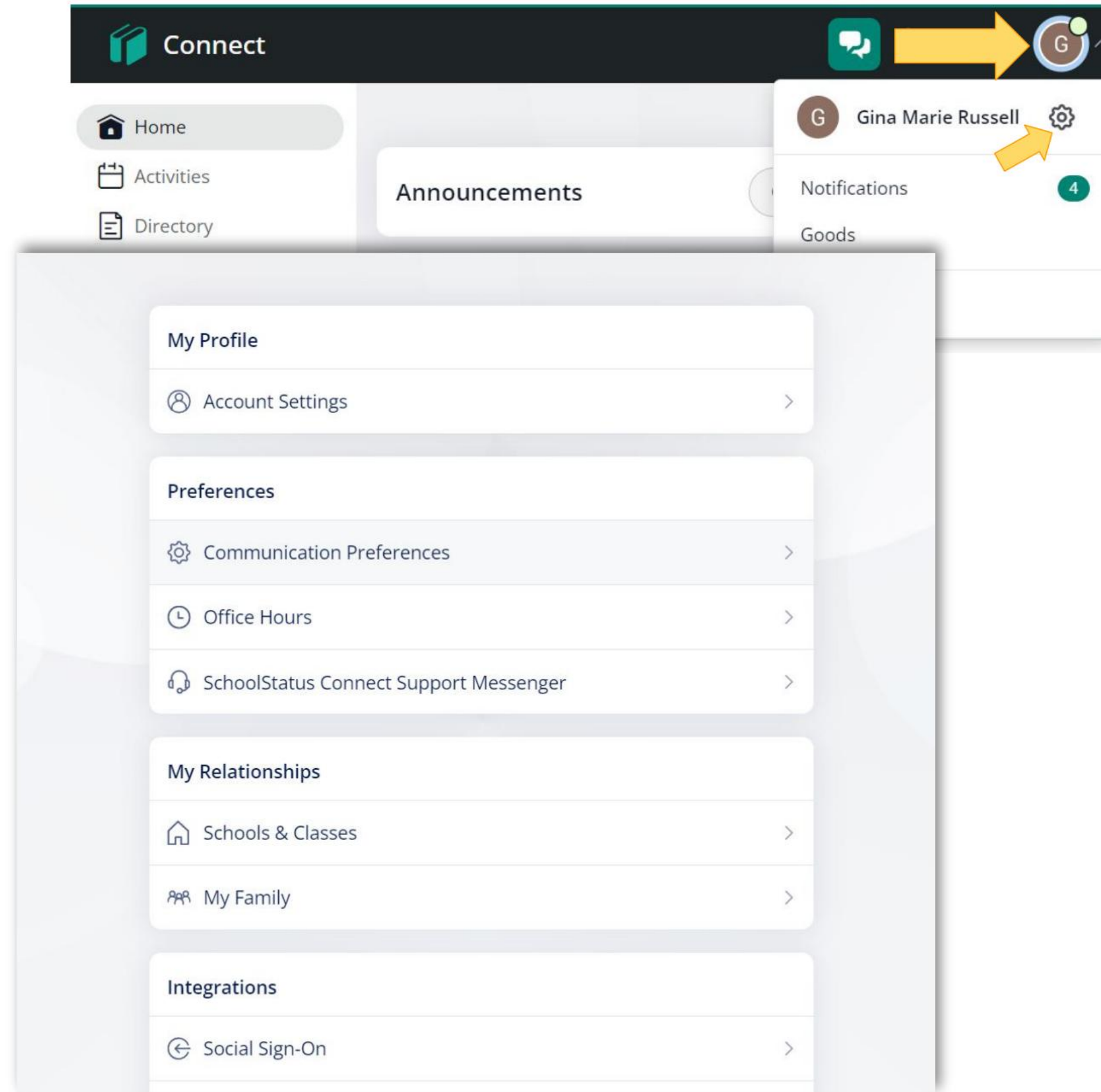
يتمتع ولي الأمر/الأوصياء بالقدرة على تخصيص إشعارات SchoolStatus Connect الخاصة بهم وفقًا لطريقة الاتصال المفضلة لديهم ولغتهم الأم.

• قم بالوصول إلى إعدادات حسابك الشخصي عن طريق تحديد الرمز الشخصي الخاص بك في الزاوية العلوية اليمنى من أي شاشة والوصول إلى "إعدادات الحساب" عند النقر على الترس المجاور لاسمك.

• أي تغييرات تجريها في إعدادات الحساب

سيتم حفظه تلقائيًا مع الاستثناء

سيتم إرجاع المعلومات الشخصية إلى المعلومات المدرجة في Aspen.



تحديث تفضيلاتك الشخصية

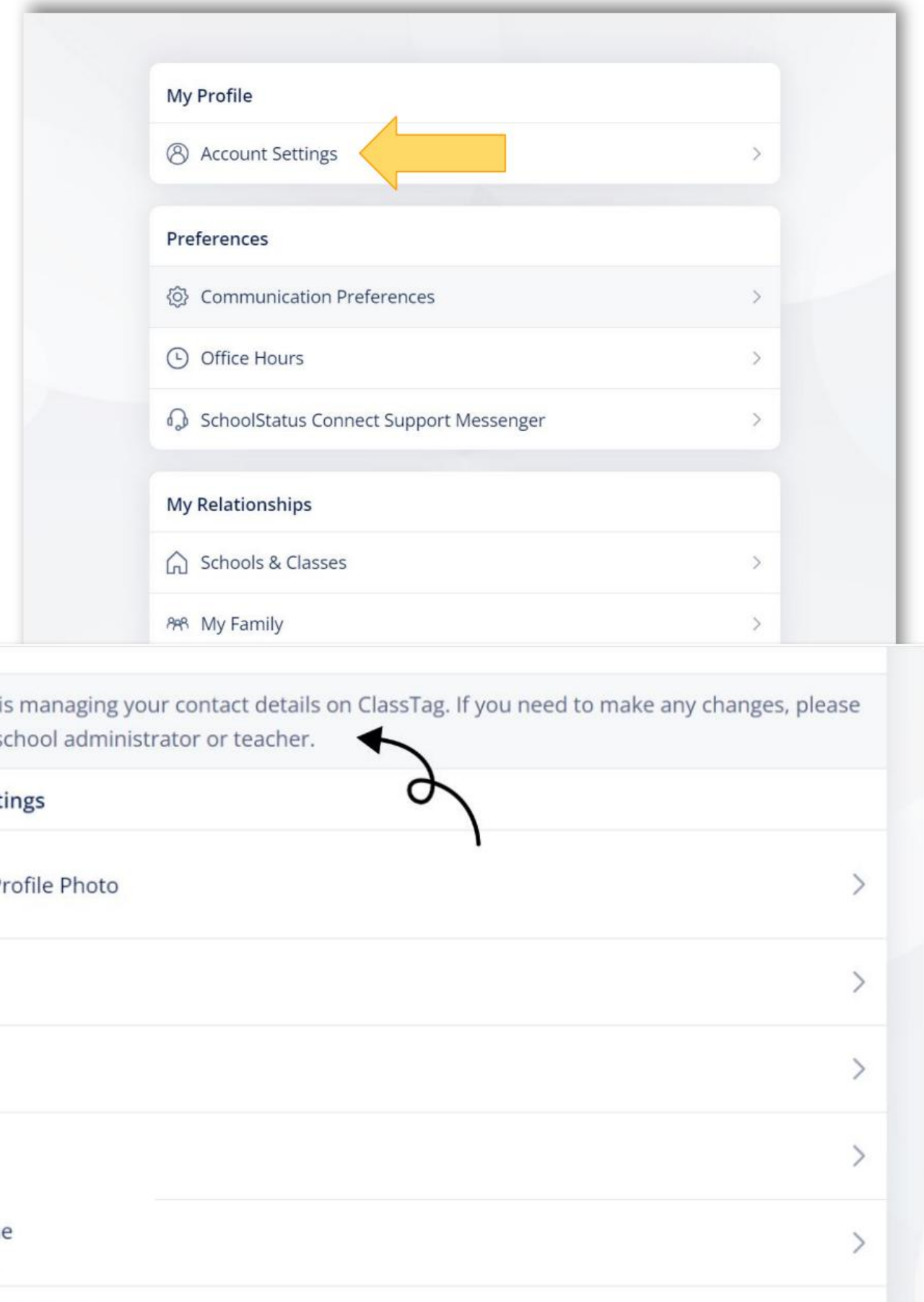
تحديثات أسبن

يعمل SchoolStatus Connect مباشرة مع معلومات Aspen الخاصة بنا النظام وبالتالي جميع المعلومات الخاصة بك وطلابك سوف يتم تحديثه باستمرار بأحدث المعلومات مثلك إبلاغ المدرسة بأي تغييرات.

يرجى تخصيص بعض الوقت لتسجيل الدخول إلى بوابة الوالدين الخاصة بك في Aspen تأكد من أن المعلومات المدرجة لك حديثة، بما في ذلك البريد الإلكتروني الخاص بك، رقم الهاتف المحمول.

لا يمكن تحديث هذه المعلومات إلا من خلال استكمال جديد بطاقة الاتصال في حالات الطوارئ من خلال الموقع الإلكتروني على <https://carver.org/new-aspen-parent-guardian-annual-updates/> أي تغييرات يتم إجراؤها على اسمك أو عنوان بريدك الإلكتروني أو رقم هاتفك في SchoolStatus ستتحول تلقائيًا إلى المعلومات المدرجة في Aspen.

ملاحظة: إذا تم إدراج أكثر من ولي أمر/وصي بنفس عنوان البريد الإلكتروني، فستقوم SchoolStatus بتعيين الحساب الافتراضي بعنوان البريد الإلكتروني هذا على أي اسم يأتي أولاً أبجديًا.



تحديث تفضيلاتك الشخصية

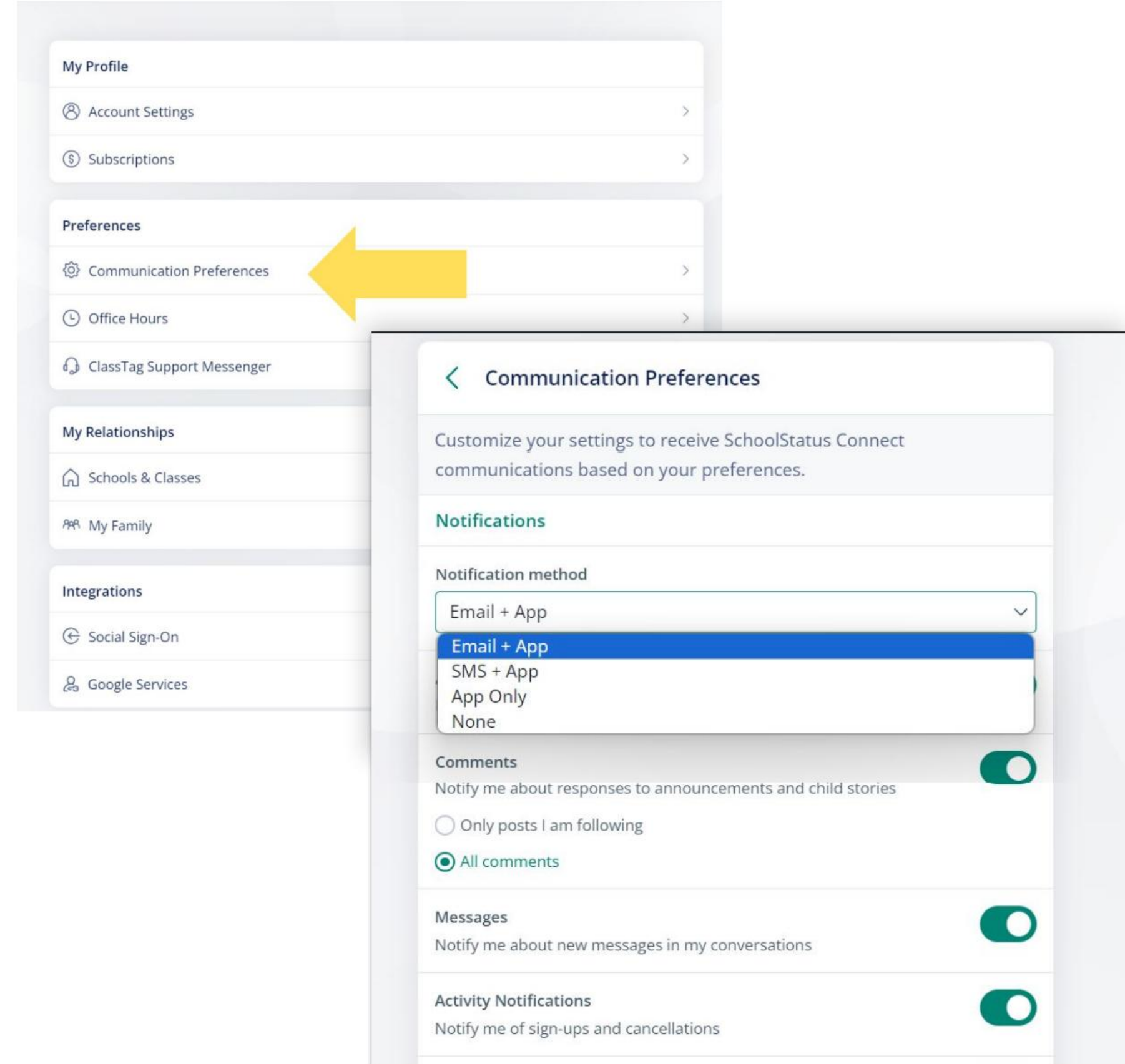
تفضيلات الاتصالات

هناك عدد من الطرق التي يمكنك الاتصال من خلالها
اتصل بـ SchoolStatus ويمكنك تحديد طريقة الاتصال المفضلة لديك؛ عن طريق البريد
الإلكتروني، أو الرسائل النصية، أو في التطبيق، أو يمكنك إلغاء الاشتراك في الاتصالات تمامًا

1. بمجرد دخولك إلى ملفك الشخصي، حدد خيار القائمة "تفضيلات الاتصال".

2. يمكنك بعد ذلك تحديد طريقة الاتصال المفضلة لديك بالإضافة إلى التفضيلات الإضافية لـ:
الملخصات الأسبوعية، التعليقات، الرسائل/المحادثات، إشعارات الأنشطة، وما إلى ذلك.

3. سيتم حفظ وتحديث أي تغييرات تم إجراؤها تلقائيًا.



تحديث تفضيلاتك الشخصية

اللغات المنزلية

يمكن إعداد SchoolStatus Connect للاتصال لغتك المنزلية المفضلة.

1. بمجرد الدخول إلى ملفك الشخصي، حدد خيار القائمة "إعدادات الحساب" وحدد لغتك الرئيسية المفضلة ضمن خيار القائمة "اللغة".

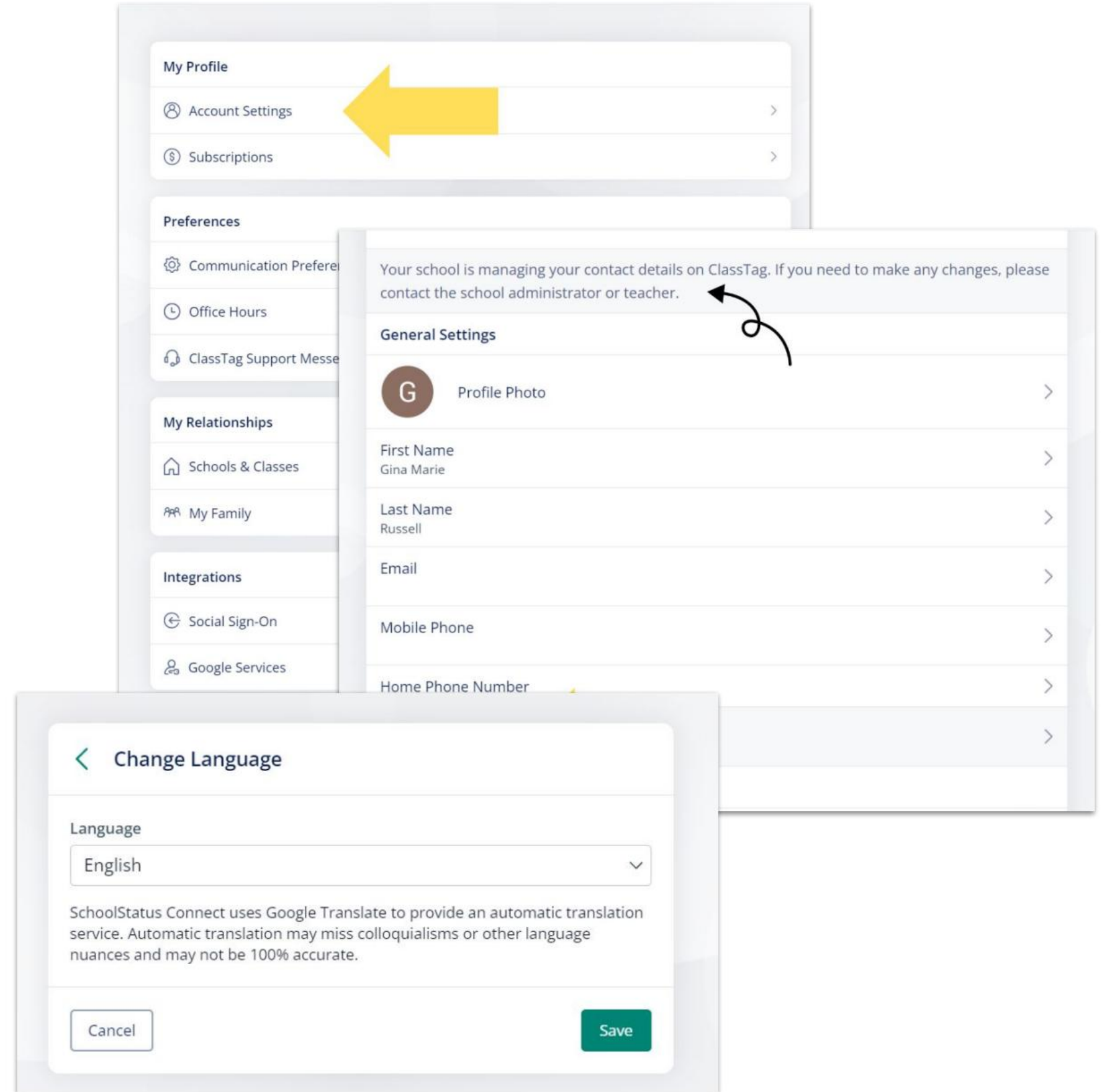
2. ستقوم SchoolStatus بترجمة جميع الإعلانات و

الرسائل بالإضافة إلى ترجمة الرسائل الفورية تلقائيًا إلى الموظفين/المعلمين حتى تتمكنوا من التواصل مع بعضكم البعض باستخدام لغتك المفضلة.

3. في هذا العرض، يمكنك أيضًا مراجعة معلوماتك

دقة. ملاحظة: يعمل SchoolStatus Connect مباشرة مع Aspen الخاص بنا

نظام المعلومات وبالتالي كل ما تبذلونه من ولك سيتم تحديث معلومات الطلاب باستمرار مع أحدث المعلومات من خلال معلومات أسبن النظام كما تقوم بإبلاغ المدرسة بأية تغييرات.



سيقوم الطلاب...

• تلقي رسائل البريد الإلكتروني من المعلمين والمدرسين
والمستشارين، وما إلى ذلك في حسابات البريد الإلكتروني
للطلاب الخاصة بهم

• التواصل 1:1 مع
المعلمين / المدرسين / المستشارين

• تكون قادرة على تنزيل التطبيق

□ يجب على الطلاب تسجيل الدخول باستخدام حساب البريد
الإلكتروني الخاص بهم من خلال جوجل

• سيرى الطلاب موجز أخبار مثل ولي الأمر/الأوصياء في التطبيق الخاص
بهم

□ هذا تحديث جديد هذا العام!

The image shows a screenshot of the SchoolStatus Connect login page. The page has a dark green header with the SchoolStatus Connect logo. Below the header, there is a section titled "Welcome to Connect" with a sign-in prompt: "Sign in using the same method you used for ClassTag. [Learn more](#)". Below this, there are four sign-in options: Google, Facebook, Microsoft, and ClassLink. A yellow arrow points from the text "Sign in with the same login and method you've always used, or reach out to our [Support Team](#) any time with questions." to the Google sign-in button. Below the sign-in options, there is a section for "Your Email or Mobile Phone" with a text input field. A yellow arrow points from the text "Email or phone" to the input field, which contains the text "lastname1234@student.carver.org". Below the input field, there is a link for "Forgot email?". At the bottom of the page, there is a "Create account" link and a "Next" button. The footer of the page includes the text "English (United States)" and links for "Help", "Privacy", and "Terms".

SchoolStatus Connect

Welcome to Connect

Sign in using the same method you used for ClassTag. [Learn more](#)

Sign in with

Google Facebook Microsoft ClassLink

Clever

or

Your Email or Mobile Phone

Sign in with Google

Sign in

to continue to [Classtag](#)

Email or phone

[Forgot email?](#)

Before using this app, you can review Classtag's [privacy policy](#) and [terms of service](#).

[Create account](#) [Next](#)

English (United States) ▼

[Help](#) [Privacy](#) [Terms](#)



اتصل بالمكاتب الرئيسية لمدرستك:
مدرسة كارفر الابتدائية: 6220-866-508
مدرسة كارفر المتوسطة الثانوية: 508-866-6130
اتصال حالة المدرسة

أو

جينا ماري راسل منسقة اتصالات المنطقة
RussellG@carver.org أو 508-866-6160